



EUROPEAN
PRODUCT
DESIGN
AWARD™
2025 WINNER



PRODUCT CATALOGUS



VERMEIREN
we care for you

VERMEIREN

we care for you

VERMEIREN, fabrikant van rolstoelen sinds 1957, is een belangrijke speler in de wereld van medische apparatuur. In de loop der jaren heeft de Groep Vermeiren zich gespecialiseerd in de productie van rolstoelen, verpleegbedden, geriatrische stoelen, comfortstoelen en elk ander product dat een patiënt of gebruiker kan begeleiden bij het behoud van zijn autonomie en mobiliteit.



VERMEIREN

De Europese ontwikkelings- en ontwerpteams zijn uitgerust met hoogtechnologische precisie-instrumenten, wat resulteert in betrouwbaarheid en kwaliteit voor elk product dat Vermeiren produceert. Vandaag is Vermeiren een groep met meer dan 1300 werknemers met dochterondernemingen in Europa en Azië. Vermeiren levert producten voor verkoop in meer dan 45 landen wereldwijd.





VERMEIREN

Internationaal

VERMEIREN nv
Vermeirenplein 1 / 15
B-2920 Kalmthout
website: www.vermeiren.be
e-mail: info@vermeiren.be

VERMEIREN Italia S.R.L.
Via Ramazzotti 12
20045 Lainate
website: www.vermeiren.it
e-mail: info@vermeiren.it

VERMEIREN Medical Equipm. Co. Ltd.
18 Jiepu Road, SIP 215126 Suzhou
Jiangsu Province - China
website: www.vermeiren.com.cn
e-mail: info@vermeiren.cn

VERMEIREN Deutschland GmbH
Wahlerstraße 12 a
D-40472 Düsseldorf
website: www.vermeiren.de
e-mail: info@vermeiren.de

VERMEIREN Suisse S.A.
Eisenbahnstrasse 62
3645 Gwatt (Thun)
website: www.vermeiren.ch
e-mail: info@vermeiren.ch

VERMEIREN Nederland B.V.
p/a Vermeirenplein 1 / 15
B-2920 Kalmthout
website: www.vermeiren.co.nl
e-mail: info@vermeiren.co.nl

VERMEIREN France SAS
Rue de L'Empire
F-59133 Phalempin
website: www.vermeiren.fr
e-mail: info@vermeiren.fr

VERMEIREN Polska Sp. z o.o
ul. Łączna 1
PL-55-100 Trzebnica
website: www.vermeiren.pl
e-mail: info@vermeiren.pl

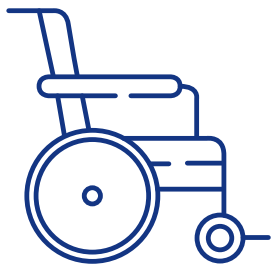
VERMEIREN Iberica, S.L.
Carretera de Cartellà, Km. 0,5
Sant Gregori Parc Industrial, Edifici A
17150 Sant Gregori (Girona)
website: www.vermeiren.es
e-mail: info@vermeiren.es

VERMEIREN Austria GmbH
Schärldinger Straße 4
A-4061 Pasching
website: www.vermeiren.at
e-mail: info@vermeiren.at

VERMEIREN CR S.R.O.
Nádražní 132
702 00 Ostrava 1
website: www.vermeiren.cz
e-mail: info@vermeiren.cz

VERMEIREN India Rehab Pvt. Ltd.
#400, Red Sanders Boulevard,
Sri City, Tirupathi District,
Andhra Pradesh - Pin: 517646
website: www.vermeiren.in
e-mail: info@vermeiren.in






STANDAARD & LICHTE
MANUELE ROLSTOELEN

pag. 09



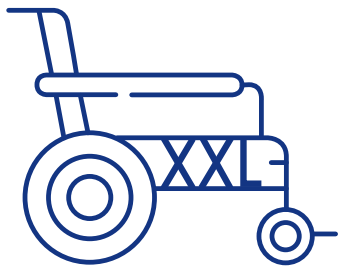
COMFORT
ROLSTOELEN

pag. 31



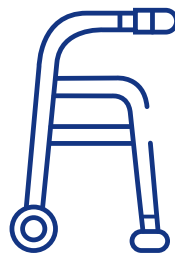
KINDER
ROLSTOELEN

pag. 41



BARIATRISCHE
PRODUCTEN


pag. 51



LOOP
ASSISTENTIE


pag. 61





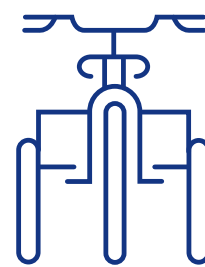
SCOOT-
MOBIELN

pag. 69



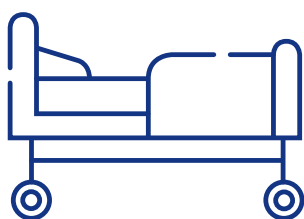
ELEKTRISCHE
ROLSTOELEN

pag. 91



DRIEWIELERS

pag. 115



BED &
THUISVERZORGING

pag. 125



BADKAMER &
DAGELIJKS GEBRUIK

pag. 143





01

STANDAARD & LICHTE MANUELE ROLSTOELN



STANDAARD & LICHTE MANUELE ROLSTOELEN

Jazz S50	10
Bobby / Bobby EVO	11
D100	13
D200	14
D200 Split	15
V500 Light	18
V300 DL	19
V-Drive	20
Vicair	21
Trigo S	22
Trigo T	26
Sagitta	28

VERMEIREN is een expert op het gebied van mobiliteit en biedt een zeer breed assortiment rolstoelen aan voor kinderen en volwassenen tot transferstoelen en op maat gemaakte actieve stoelen.

Elke stoel is ontworpen met het oog op optimaal comfort en een groot aantal verstelmogelijkheden, zodat elke stoel volledig kan worden aangepast aan de gebruiker en zijn behoeften.

Jazz S50

LICHT EN FUNCTIONEEL



- 100% stalen frame voor extra duurzaamheid
- Quick-release achterwielen voor een snelle demontage
- Minimale vouwbreedte
- Zachte beklede armleggers
- Compact, stabiel en duurzaam

De rolstoel Jazz S50 is een uitstekende combinatie tussen techniek, comfort en VERMEIREN-kwaliteit. Vaak gezien als een standaard rolstoel maar met veel instelmogelijkheden.

Ergonomische handgrepen, eenvoudig te reinigen nylon bekleding, verstelbare arm- en beensteunen en afneembare achterwielen. De Jazz S50 kan worden uitgerust als transitmodel (T30) of worden uitgebreid met verschillende opties zoals reiswielen, anti-tipping of een B05 comfort armsteun.

Kenmerken



Zachte, opgevulde armsteunen



Snel afneembare voetsteunen



Opvouwbaar

Technische gegevens

■ Totale breedte	565 / 595 / 615 / 635 / 655 / 675 mm
■ Totale hoogte	935 mm
■ Totale lengte	1120 mm
■ Gevouwen breedte	290 mm
■ Zitbreedte	390 / 420 / 440 / 460 / 480 / 500 mm
■ Armsteun hoogte	220 mm

■ Zithoogte	500 mm
■ Rughoogte	420 mm
■ Zitdiepte	450 mm
■ Gewicht	16,6 kg
■ Gebruikersgewicht	130 kg
■ Aanvullende informatie	

Maten in mm, gewicht in kg. Afwijkingen in maten en gewicht (15 mm en 1,5 kg) zijn mogelijk. Voorbehouden technische wijzigingen. Beelden enkel ter illustratie. Bepaalde functies kunnen optioneel zijn.

Bobby

TRANSPORTSTOEL



C80

blauw

- Ergonomische armsteunen
- 2 individuele parkeerremmen
- Remmen voor de begeleider
- Opklapbare voetplaten
- Verstelbare hielsteun
- Heupgordel
- Opvouwbaar rug

Transferrolstoelen moeten licht en makkelijk hanteerbaar zijn en in slechts enkele seconden kunnen worden ingeklapt. Met zijn afneembare voetsteunen, plooibare rug en twee optrekbanden om je Bobby mee te nemen tijdens het vervoer, voldoet hij perfect aan de beschrijving van een transferrolstoel.

Kenmerken



Optionele BZ8 beensteunen



Half-plooibare rug



Tipstuk om hoogteverschillen te nemen



Parkeerremmen



Optioneel armsteun zeil



Technische gegevens

■ Totale breedte	575 / 635 mm
■ Totale lengte	950 mm
■ Totale hoogte	940 mm
■ Gevouwen breedte	270 mm
■ Zitbreedte	420 / 480 mm
■ Armsteun hoogte	220 mm

■ Zithoogte	500 mm
■ Hoogte rugleuning	380 mm
■ Zitdiepte	420 mm
■ Gewicht	12,2 kg
■ Gebruikersgewicht	115 kg
■ Aanvullende informatie	CE

Maten in mm, gewicht in kg. Afwijkingen in maten en gewicht (15 mm en 1,5 kg) zijn mogelijk. Voorbehouden technische wijzigingen. Beelden enkel ter illustratie. Bepaalde functies kunnen optioneel zijn.

Bobby EVO

UITERST LICHT EN
PLOOIBARE TRANSPORTSTOEL



C76
wit

- Wegklapbare armsteunen
- 2 aparte remmen
- Remmen voor de begeleider
- Schuimrubberen armsteunen
- In hoek verstelbare voetplaten
- Verstelbare enkelbanden

De Bobby Evo is een lichte, compacte rolstoel die perfect is voor het uitvoeren van transfers, dit door de opklapbare armsteunen. Verder kunnen de rugbuizen neerklapbaar en zijn de voetsteunen makkelijk te demonteren. Ideaal voor een dagje uit of een handige rolstoel om mee te nemen naar een ziekenhuisbezoek.

Kenmerken



Half-plooibare rug



In lengte verstelbare
voetsteunen



Duwhandgrepen met
vergrendelbare parkeerremmen



Tipstuk
achteraan



Technische gegevens

■ Totale breedte	490 - 550 mm
■ Totale lengte	1010 mm
■ Totale hoogte	900 mm
■ Gevouwen breedte	260 mm
■ Zitbreedte	420 - 480 mm
■ Armsteun hoogte	200 mm

■ Zithoogte	490 mm
■ Hoogte rugleuning	440 mm
■ Zitdiepte	420 mm
■ Gewicht	12,4 kg
■ Gebruikersgewicht	115 kg
■ Aanvullende informatie	CE

Maten in mm, gewicht in kg. Afwijkingen in maten en gewicht (1,5 mm en 1,5 kg) zijn mogelijk.
Voorbehouden technische wijzigingen. Beelden enkel ter illustratie. Bepaalde functies kunnen optioneel zijn.

D100

IDEALE EN COMPLETE
TRANSPORT ROLSTOEL



- Geïntegreerde verstelling van de achteras
 - In hoogte verstelbare duwhandvatten
 - Opklapbare en afneembare armsteunen
- In hoogte en diepte verstelbare armleggers
 - Wegklapbare en afneembare voetsteunen
 - Zithoogte verstelbaar in 3 posities

De D100 is je ideale compacte lichtgewicht rolstoel voor langdurig of kortdurend gebruik. Volledig opvouwbaar (makkelijk te vervoeren als je ergens op bezoek gaat of als je de rolstoel moet opbergen) en verschillende instelmogelijkheden naar je eigen wensen. We bieden ook een optionele **BZ8** (lengtecorrigerende beensteunen) voor extra beenondersteuning of een **B74** (remmen bedienbaar door de begeleider).



Ergonomische en in hoogte verstelbare handgrepen



Ergonomische duwremmen



Verstelbare armsteunen

Technische gegevens

■ Totale breedte	580/600/620/640/660/680/700/720 mm
■ Totale hoogte	880 - 940 mm
■ Totale lengte	1010 mm
■ Gevouwen breedte	300 mm
■ Zitbreedte	380/400/420/440/460/480/500/520 mm
■ Armsteun hoogte	220 - 240 mm

■ Zithoogte	470 - 530 mm
■ Rughoogte	420 mm
■ Zitdiepte	430 mm
■ Gewicht	18 kg
■ Gebruikersgewicht	130 kg
■ Aanvullende informatie	

Maten in mm, gewicht in kg. Afwijkingen in maten en gewicht (1,5 mm en 1,5 kg) zijn mogelijk. Voorbehouden technische wijzigingen. Beelden enkel ter illustratie. Bepaalde functies kunnen optioneel zijn.

D200

LICHTGEWICHT
ALUMINIUM ROLSTOEL



- In hoogte en diepte verstelbare armsteunen
- In hoogte verstelbare duwhandgrepen
- Naar binnen en buiten zwenkbare en afneembare voetsteunen
- Zithoogte verstelbaar in drie standen
- Standaard voorzien van een zit en rugkussen met luxe luchtdoorlatende bekleding
- In hoogte en diepte verstelbare armsteunen
- In hoek verstelbare voetsteunen

Eenvoudig en comfortabel in gebruik, voor zowel de gebruiker als de begeleider. De D200 rolstoel is zeer licht van gewicht en eenvoudig te verkleinen voor transport in de auto.

De duwhandvaten zijn voor iedere begeleider individueel in hoogte verstelbaar. Zowel de beensteunen als arMLEUNINGEN zijn eenvoudig persoonlijk instelbaar.



Kenmerken



In hoogte verstelbare duwhandvatten



Luxe luchtdoorlatende rugben zitbekleding



Verstelbare voorwielen



Two kiepstukken



Gemakkelijk op te vouwen en compact voor transport en opslag



Technische informatie

■ Totale breedte	620 / 660 / 700 mm
■ Totale lengte	1010 mm
■ Totale hoogte	880 - 940 mm
■ Dichtgevouwen breedte	300 mm
■ Zitbreedte	420 / 460 / 500 mm
■ Hoogte armsteunen	220 - 240 mm

■ Zithoogte	470 - 530 mm
■ Rughoogte	420 mm
■ Zitdiepte	430 mm
■ Gewicht	16 kg
■ Maximaal gebruikersgewicht	130 kg
■ Extra informatie	

Maten in mm, gewicht in kg. Afwijkingen in maten en gewicht (15 mm en 1,5 kg) zijn mogelijk. Voorbehouden technische wijzigingen. Beelden enkel ter illustratie. Bepaalde functies kunnen optioneel zijn.

D200 SPLIT

MANUELE ROLSTOELN
MET OPKLAPBARE RUGLEUNING



- Remmen met vergrendelfunctie
- Comfortabel afneembaar 4 cm dik zitkussen
 - Semi-opvouwbaar rugleuning
- Rug en zitkussen in 3D NET-bekleding
- Achterwielen met snelspansysteem
- Verstelbare armsteunen

De D200 Split rolstoel van VERMEIREN is door zijn gewicht en neerklapbare rugleuning ideaal voor transport met een auto.

Een perfecte combinatie voor een comfortabel dagje uit! De D200 Split rolstoel is een comfortabele incidenteel rolstoel. Voor extra comfort is zowel de rugbekleding als het zitkussen voorzien van een luxe luchtdoorlatende stof. Naast

comfort voor de gebruiker is er ook aandacht besteed aan de begeleider. Naast dat de rolstoel zeer licht van gewicht is, is de rugleuning neerklapbaar, wat maakt de D200 Split eenvoudig te verkleinen is voor het transport in een auto. De D200 split rolstoel is voorzien van begeleiders remmen, voor extra zekerheid en comfort voor de begeleider.



Voorzien van armleuningen welke in hoogte instelbaar zijn



Voorzien van begeleiders remmen



Voorzien van een zitkussen met luxe luchtdoorlatende bekleding



In hoogte verstelbare voorwielen



Technische informatie

■ Totale breedte	620 / 660 / 700 mm
■ Totale lengte	1010 mm
■ Totale hoogte	880 - 940 mm
■ Dichtgevouwen breedte	300 mm
■ Zitbreedte	420 / 460 / 500 mm
■ Hoogte armsteunen	220 - 240 mm

■ Zithoogte	470 - 530 mm
■ Rughoogte	420 mm
■ Zitdiepte	430 mm
■ Gewicht	16 kg
■ Maximaal gebruikersgewicht	130 kg
■ Extra informatie	

Maten in mm, gewicht in kg. Afwijkingen in maten en gewicht (15 mm en 1,5 kg) zijn mogelijk. Voorbehouden technische wijzigingen. Beelden enkel ter illustratie. Bepaalde functies kunnen optioneel zijn.

OPTIES D100 - D200



B05 wegklapbare/afneembare permanent verstelbare lange armlegger



B66 Hemiplegische armsteun, links of rechts



B66O Hemiplegische roterende armsteun, links of rechts



B06 Standaard beensteun



BZ8 Lengte compenserende comfortbeensteun



BL7 Beensteun voor geamputeerden, rechts model



BK7 Beensteun voor geamputeerden, links model



BK6 Afneembare beensteunen, voetplaat uit 1 stuk



BL6 Verkorte afneembare beensteunen, voetplaat uit 1 stuk



BP7 Gipsgoot links of rechts



BZ10 Eendelige beensteun met opstaande kanten



B58 Heupgordel met kliksluiting



B31 Stokkenhouder



B40 Remverlenger set



B42 Afneembaar inkoopnet



B78 Anti-kiep wiel links of rechts



B20 Heupgordel



B52 Infuuspaal

OPTIES D100 - D200



B12 Werkblad hout



B15 Werkblad kunststof, aanpasbaar



B19 Voetriem, links of rechts



B22 Abductieklos



B23 Zitkussen 4 cm



B24 DL Zitkussen deluxe met antislip 5 cm



B74 Trommelremmen voor begeleider



B33 Hoepelcover, gel



B79 Documenthouder



B83 Zuurstofflessenhouder



B85 Spaakbeschermer transparant



B86 Reiswielen



B101 Beveiliging met muntslot



L04 Ruggelot, links of rechts



HEM2
Hemiplegie aandrijfsysteem



T30
12'' achterwielen



V-Drive
Duwhulp voor handbewogen rolstoelen

■ Raadpleeg onze bestelformulieren om alle mogelijke opties te ontdekken op www.vermeiren.co.nl ■

V500 Light

ONZE LICHTSTE
STANDAARD ROLSTOEL



- Gereedschapsloos systeem
- In- en uitklapbare voetsteunen
- Opvouwbaar voor eenvoudig opbergen
- Verstelbare zithoek (0°-10°)
- Eigentijds design
- Opbergtas onder de zit
- Groot aantal opties

Met een totaalgewicht van 15,5 kg is de V500 Light, de lichtste ADL actiefrolstoel in het assortiment van VERMEIREN. Optimaal zitcomfort kan bereikt worden middels de individueel instelbaar rugleuning, waardoor er een goede rug ondersteuning gerealiseerd kan worden. De armleggers zijn eenvoudig uitneembaar en zowel in hoogte als in diepte instelbaar. Naast dat de zithoogte instelbaar is in 4 posities, is ook de zitdiepte instelbaar van 42 cm tot

Kenmerken



Zwarte voorwielen



Instelbare zithoogte (4 posities)



Instelbare zitdiepte (42 tot 48 cm)



Aanpasbare duwhandvatten en rug



Aanpasbare zithoek (0° tot 10°)



Armleggers instelbaar in diepte en hoogte

48 cm. Tevens is het mogelijk om een zithoek van 0 tot 10 graden te realiseren. Het lage totaalgewicht van de V500 Light maakt dat de rolstoel zich goed leent voor transport met een auto. Voor begeleider zijn de duwhandvatten in hoogte verstelbaar. De V500 Light voldoet ook aan de norm ISO 7176-19 voor veilig vervoer van rolstoelgebruikers.



Technische gegevens

■ Totale breedte	620 - 660 - 700 mm
■ Totale hoogte	860 - 920 mm
■ Totale lengte	975 - 1035 mm
■ Gevouwen breedte	310 mm
■ Zitbreedte	420 - 460 - 500 mm
■ Armsteun hoogte	150 - 210 mm

■ Zithoogte	470 - 530 mm
■ Hoogte rugleuning	400 - 420 - 440 - 460 - 480 mm
■ Zitdiepte	420 - 480 mm
■ Gewicht	15,7 kg
■ Gebruikersgewicht	130 kg
■ Aanvullende informatie	

Maten in mm, gewicht in kg. Afwijkingen in maten en gewicht (15 mm en 1,5 kg) zijn mogelijk. Voorbehouden technische wijzigingen. Beelden enkel ter illustratie. Bepaalde functies kunnen optioneel zijn.

V300 DL

COMPLETE ADL
ACTIEF ROLSTOEL



- Duwhandgrepen met anti-sliptextuur
- In hoogte verstelbare duwhandvatten
 - Verstelbare rug
 - Afneembare metalen duwstang
- Gevoerd zitkussen met anti-slip onderzijde
 - Anti-kiep wielen
 - In hoek verstelbare voetplaten



De V300DL is standaard voorzien van diverse opties waardoor hij in zijn basis uitvoering zeer compleet is. De ideale ADL actiefrolstoel met perfecte rijeigenschappen en een zeer hoog zitcomfort. Een optimaal zitcomfort kan bereikt worden middels de vele verstel mogelijkheden. De rugleuning is individueel instelbaar, waardoor er een goede rug ondersteuning gerealiseerd kan worden. De armleggers zijn zowel in hoogte als in diepte instelbaar. De zithoogte is eveneens instelbaar naar het gebruik van de persoon. De beensteunen zijn traploos instelbaar voor een goede ondersteuning.

Kenmerken



Metalen voorwiel vorken



Verstelbare anti-kiep wielen



Duwhandgrepen in hoogte verstelbaar



Quick-release wielen voor snelle demontage tijdens transport



Technische gegevens

■ Totale breedte	600 / 630 / 650 / 670 / 690 / 710 mm
■ Totale lengte	1040 mm
■ Totale hoogte	890 - 990 mm
■ Gevouwen breedte	320 mm
■ Zitbreedte	390 / 420 / 440 / 460 / 480 / 500 mm
■ Armsteun hoogte	195 - 300 mm

■ Zithoogte	440 - 530 mm
■ Hoogte rugleuning	460 mm
■ Zitdiepte	440 - 520 mm
■ Gewicht	18,8 kg
■ Gebruikersgewicht	130 kg
■ Aanvullende informatie	

Maten in mm, gewicht in kg. Afwijkingen in maten en gewicht (1,5 mm en 1,5 kg) zijn mogelijk. Voorbehouden technische wijzigingen. Beelden enkel ter illustratie. Bepaalde functies kunnen optioneel zijn.

V-Drive



Gebruiksvriendelijke controller



In hoogte verstelbaar om de motor horizontaal te houden



ELEKTRISCH AANGEDREVEN DUWONDERSTEUNING VOOR HANDBEWOGEN ROLSTOELEN

De V-drive is een motor die bevestigd wordt aan een manuele rolstoel. Verplaatsingen met een manuele rolstoel worden hierdoor vergemakkelijkt. De V-drive wordt gemonteerd achteraan de manuele rolstoel. Op het handvat van de rolstoel wordt de besturingsconsole bevestigd zodat de begeleider deze vlot kan gebruiken.

Standaard versie

Gebruikersgewicht 135 kg
(rolstoel inbegrepen)

H.D. versie

Gebruikersgewicht 200 kg
(rolstoel inbegrepen)

Technische informatie

Zitbreedte	390 - 480 mm (500 - 600 mm H.D. versie)
Totale lengte	450 mm
Totale hoogte	390 mm
Snelheid	6 km/u
Statische stabiliteit bergop	+6° (10%)
Actieradius	16 km

Batterijen	150 W (200 W H.D. versie)
	2 x 12 V / 12 Ah
Gewicht	19 kg (23 kg H.D. versie)
Maximaal gebruikersgewicht	135 kg* (200 kg* H.D. versie)
	* rolwagen inbegrepen
Extra informatie	CE

Maten in mm, gewicht in kg. Afwijkingen in maten en gewicht (15 mm en 1,5 kg) zijn mogelijk. Voorbehouden technische wijzigingen. Beelden enkel ter illustratie. Bepaalde functies kunnen optioneel zijn.

B66MAL

HEMIPLEGIE ARMLEGGER

Onze hemiplegische armsteunen bieden een breed scala aan oplossingen voor uw behoeften. Ons assortiment omvat comfortoplossingen die zijn aangepast aan uw individuele situatie.



B66MAL - Rechterzijde



B66M



B66MA - Linkerzijde



B66MA - Rechterzijde



B66MAL - Linkerzijde



B66ML

EXTREEM-LICHTGEWICHT, EENVOUDIG EN COMFORTABEL

Compartimentscheiding
beperkt onderuit schuiven

**Gelijkmatige
drukverdeling over het
zitoppervlak**

Automatisch ventiel



- Luchtventiel voor automatische aanpassing aan lichaamsvorm en gewicht

- Indeling in twee compartimenten beperkt onderuit schuiven

- Eenvoudig te reinigen en desinfecteren

De Vicair Liberty Profile ST is een eenvoudig en comfortabel (rolstoel) zitkussen. Het is ontworpen voor gebruikers die op zoek zijn naar comfort en een geringe tot gemiddelde mate van lichaamsondersteuning en decubituspreventie. Het kussen is klaar voor gebruik, regenbestendig en de twee compartimenten zorgen voor een gelijkmatige drukverdeling. Daarnaast is het ook nog eens extreem-lichtgewicht. Dit alles maakt het een ideaal kussen voor incidenteel gebruik in diverse situaties.

PRODUCT PERFORMANCE

Huidbescherming / Antidecubitus	▲▲▲▲△△
Herverdeling druk	▲▲▲▲△△
Vermindering schuifkrachten	▲▲△△△△
Microklimaatbeheersing	▲▲△△△△
Schok- en trildemping	▲▲▲▲△△

Positioneren	▲▲▲▲△△
Laterale stabiliteit	▲▲▲▲△△
Frontale stabiliteit	▲▲▲▲△△
Beperkt onderuit schuiven	▲▲▲▲△△
Manuele aanpassing mogelijk	▲▲△△△△
Transfer-gemak	▲▲▲▲△△

Onderhoud & Veiligheid	▲▲▲▲△△
Duurzaamheid	▲▲▲▲△△
Betrouwbaarheid	▲▲▲▲△△
Functiebehoud bij verkeerd gebruik	▲▲▲▲△△
Hoeveelheid onderhoud	▲▲▲▲△△
Hygiëne	▲▲▲▲△△

Functionaliteit & Toepassing	▲▲▲▲△△
Comfort	▲▲▲▲△△
Laag kussengewicht	▲▲▲▲△△
Beschikbare maten	▲▲▲▲△△
Maximaal gebruikersgewicht	▲▲▲▲△△
Lage zithoogte	▲▲▲▲△△
Automatische aanpassing	▲▲▲▲△△

TE GEBUIKEN BIJ


Osteoarthritis/artritis, reuma, spondylitis, pijnverlichting, mobiliteitsproblemen, in een geriatrische omgeving.

TECHNISCHE SPECIFICATIES

Hoogte	5 cm
Gemiddeld gewicht	350 gram
Max. gebruikersgewicht	150 kg

KUSSENMATEN

- Standaard
- Niet verkrijgbaar





Trigo s

ACTIEVE
OPVOUWBARE STOEL



We bieden meer dan 32 verschillende kleuren aan. Kijk voor meer informatie op onze website.



De TRIGO S is een trendy, actieve en lichtgewicht rolstoel die speciaal is ontworpen voor mensen die graag mobiel en onafhankelijk zijn.

Sportieve en modern uitziende achterwielen (Quick release wielen, die in hoek en hoogte verstelbaar zijn) met gemakkelijk bereikbare remmen en kleine voorwielen (in hoogte verstelbaar) van 3" tot 6".

De TRIGO S wordt geleverd met een vaste voetplaat, een in hoogte verstelbare zijplaat en in het frame geïntegreerde armsteunen. Het zwaartepunt van de rolstoel kan worden aangepast aan de behoeften van elke gebruiker.

We hebben de Trigo-serie ontworpen als ultramoderne designstoel, maar ook als stoel die bij ieders smaak past. Je Trigo kan volledig op maat worden gemaakt.

Kenmerken



Camber afstelling van de achterwielen



In hoogte verstelbare wielen



Driehoekige buizen



Aanpasbare positie van de achterwielen

Technische gegevens

Totale breedte	460 / 660 mm
Totale lengte	676 - 1046 mm
Totale hoogte	457 - 945 mm
Zit / voetplaat hoek	70°/80°/90°
Zitbreedte	300 / 500 mm
Zithoek	20°

Zithoogte	380 - 510 mm
Hoogte rugleuning	250 - 500 mm
Zitdiepte	320 - 500 mm
Gewicht	>11 kg
Gebruikersgewicht	70 - 130 kg
Aanvullende informatie	CE

Maten in mm, gewicht in kg. Afwijkingen in maten en gewicht (15 mm en 1,5 kg) zijn mogelijk. Voorbehouden technische wijzigingen. Beelden enkel ter illustratie. Bepaalde functies kunnen optioneel zijn.

OPTIES Trigo S - Trigo T



B82-S or B82-C vast
Verstelbare
kledingbeschermers,
in aluminium of carbon



B82 vast
Vaste verstelbare aluminium
kledingbeschermers met
spatbord



Bi5 Verstelbare armsteunen
in hoogte verstelbaar



Tube Armsteunen
naar achteren wegklapbaar
(alleen met vaste rugleuning)



B82SL-A
Lange afneembare
kledingbeschermers
in aluminium



B82L-A
Lange afneembare en
verstelbare kledingbeschermers
in aluminium



B82S-C
Afneembare en regelbare
kledingbeschermers
in carbon



B82-C
Lange afneembare en
verstelbare kledingbeschermers,
in carbon met spatbord



Voorwiel
standaard, zwart
3", 4", 5", 6"



Transparant
voorwiel
3", 4", 5", 6"



Zilver aluminium
voorwiel
3", 4", 5"



Blauw aluminium
voorwiel
3", 4", 5",



Rood aluminium
voorwiel
3", 4", 5"



Carbon voorwiel
4", 5"



LED voorwiel
4", 5"



Standaard
achterwiel 18"



Achterwiel - Design
20", 22"
24", 26"



Achterwiel - Spirit
aluminium naaf
24"



Achterwiel - Spirit
rode naaf
24"



Achterwiel - Spirit
blauwe naaf
24"

OPTIES Trigo S - Trigo T



Achterwielen
Off Road 24"



Achterwielen Right
Run Zwart - Beschikbaar
met Design en Spirit wielen



Achterwielen Marathon
Plus - Beschikbaar met
Design en Spirit wielen



B85
Kledingbeschermers



Duw of
trekremmen



Sportremmen



Klassieke remmen met
intrekbare handgreep (B40)



B31L/R Stokkenhouder
links of rechts



B78 Anti-kiep wielen
links of rechts



B86
Reiswielen



B90 Stabilisatiestang
voor de rugleuning



Neoflex gordels
bekijk al onze oplossingen
op www.vermeiren.be



LO4 L Rugpelot links of
rechts (groot model)



LO4 S Rugpelot links of
rechts (klein model)



B74 Remmen voor
de begeleider



BA6 verkorte
voetsteun (5 cm)



B06
Afnembare en
wegklapbare voetsteun



BK6
Monobloc met
opklapbare voetplaat



BK7
Beensteun voor amputee
(in hoogte verstelbaar)



BZ8
Lengtecorrigerende
comfort beensteunen

OPTIES Trigo S - Trigo T



**Enkelvoudige
voetsteun Trigo S**



**Monobloc
Carbon, opvouwbaar**



**Monobloc
met intrekbare plaat**



**Monobloc tube
buis in aluminium**



**Omgekeerde voetplaat
hogere voetplaat for
kortere benen**



**Monobloc, met
opklapbare voetplaat**



**Gesloten frame 70°
(schuine voetsteun)**




**Gesloten frame 80°
(schuine voetsteun)**



**Gesloten frame 90°
(schuine voetsteun)**



**B20
Heupgordel**



**B24TR
Kussen 6 cm**



**B24D
Tweedelig kussen 6 cm**



**5 cm kussen
gemaakt van
Visco-materiaal**



**B33 Aanpassing hoepels
bij mindere grijpfunctie**



**B330
Gelcovers - SOFT**



**B330A
Gelcovers - SOFT - 'special'**



**B40
Remverlengers**



**B47
In hoogte verstelbare
hoofdsteun**



**B12
Houten tafel**



**B66MAL
Gootvormige armlegger**

Trigo T

ACTIEVE
OPVOUWBARE STOEL



We bieden meer dan 32
verschillende kleuren aan.
Kijk voor meer informatie
op onze website.



Sportieve en modern uitziende achterwielen (quick adjust wielen, die in hoek en hoogte verstelbaar zijn) met gemakkelijk bereikbare remmen en kleine voorwielen (in hoogte verstelbaar) van 3" tot 6".

De TRIGO T is uitgerust met verstelbare en afneembare voetsteunen. Het zwaartepunt van de rolstoel kan worden aangepast aan de behoeften van elke gebruiker.

Kenmerken



Afneembare en wegklapbare voetsteunen



Opvouwbaar voor eenvoudig transport



Dubbel kruis voor verhoogde stabiliteit



Afneembare achterwielen voor snel transport

Technische gegevens

Totale breedte	460 / 660 mm
Totale lengte	676 - 1046 mm
Totale hoogte	457 - 945 mm
Zit / voetplaat hoek	70°/80°/90°
Zitbreedte	300 / 500 mm
Zithoek	20°

Zithoogte	380 - 510 mm
Hoogte rugleuning	250 - 500 mm
Zitdiepte	320 - 500 mm
Gewicht	>10 kg
Gebruikersgewicht	70 - 130 kg
Aanvullende informatie	CE

Maten in mm, gewicht in kg. Afwijkingen in maten en gewicht (15 mm en 1,5 kg) zijn mogelijk. Voorbehouden technische wijzigingen. Beelden enkel ter illustratie. Bepaalde functies kunnen optioneel zijn.

OPTIES Trigo S - Trigo T



B900
Stabilisatiestang
aan de rugzijde



Documentenvak
geïntegreerd in de rug



HEM2
Hemiplegie kit
(dubbele velgen)



Neopreen bescherming
voor het voorframe



PH01 Vaste
duwhandvatten (12cm)



PH02 Vaste korte
duwhandvatten (8cm)



PH03 Vaste inklapbare
duwhandvatten



PH04 In hoogte verstelbare
duwhandvatten
(in de rugbuizen)



PH05 In hoogte
verstelbare duwhandvatten
(achter de rugleuningbuizen)



PH06 Opvouwbaar en verstel-
bare duwhandvatten in hoogte
(achter de rugleuningbuizen)



Vaste rug



Verstelbare rug
inclinatie 82°-102°



Neerklapbare rug
instelbare inclinatie (82°-102°)




L44
Aanspanbare rug




Vast canvas



Aanpasbaar canvas
(aanspanbaar)



Nylon rug



Nylon Plus rug



3D Net rug

■ Raadpleeg onze bestelformulieren om alle mogelijke opties te ontdekken op www.vermeiren.co.nl ■



Sagitta

ACTIEF ROLSTOEL MET
PERFECTE RIJEIGENSCHAPPEN

C20
blauw

C41
groen

C55
inox



We bieden meer dan 32
verschillende kleuren aan.
Kijk voor meer informatie
op onze website.



De Sagitta combineert perfecte rijeigenschappen met uitgebreide instelmogelijkheden waardoor deze actief rolstoel uitblinkt in functionaliteit. Familie uitjes, op pad met vrienden of recreatief sporten, de Sagitta is er voor u.

De Sagitta is licht van gewicht waardoor hij eenvoudig kan worden voortbewogen. Het lage gewicht maakt hem eveneens geschikt voor transport met een auto.

De zithoek is instelbaar, voor meer zitcomfort en stabiliteit. De rugleuning is eenvoudig in hoek verstelbaar. De rugleuning is naspanbaar voor een goede lumbale ondersteuning. Ook de zitmat is naspanbaar.



Kenmerken



Rugkanteling
zonder gereedschap



Verkrijgbaar in SI-versie
met inclineerbare zit



Verstelbaar wiel camber
van 0° tot 8°



Standaard
duwremmen

Technische gegevens

Totale breedte	550 - 780 mm
Totale lengte	755 - 855 mm
Totale hoogte	720 mm
Gevouwen breedte	—
Zitbreedte	360 - 460 mm
Armsteun hoogte	90 mm

Zithoogte	470 - 520 mm
Hoogte rugleuning	230 - 430 mm
Zitdiepte	330 - 380 - 420 mm
Gewicht	>9,5 kg
Gebruikersgewicht	100 kg
Aanvullende informatie	CE

Maten in mm, gewicht in kg. Afwijkingen in maten en gewicht (15 mm en 1,5 kg) zijn mogelijk. Voorbehouden technische wijzigingen. Beelden enkel ter illustratie. Bepaalde functies kunnen optioneel zijn.

OPTIES Sagitta



B82 Kledingbeschermers
(standaard)



B82 Kledingbeschermers
met spatborden



B82S Spatborden
+ buisarmsteunen



Sportremmen
(schaarremmen)



Voetsteun met aluminium
plaat (kinderen)



Voetsteun met
gescheiden voetplaten



Monoblok voetsteun
standaard buis



Monoblok voetsteun
aluminium voetplaat



Duwhandvatten
in hoogte verstelbaar



Wielen 3"
transparant



Wielen 4"
transparant



Wielen 5"
transparant



Wielen 3"
zwart



Wielen 4"
zwart



Wielen 5"
zwart



B85 Spaakbeschermer
M3 "Extreme"



B85 Spaakbeschermer
M1 "Bloemen"



B85 Spaakbeschermer
M2 "Bloemen"



B85 Spaakbeschermer
M3 "Piraat"



B85 Spaakbeschermer
met Sagitta logo

■ Raadpleeg onze bestelformulieren om alle mogelijke opties te ontdekken op www.vermeiren.co.nl ■



02 \ COMFORT ROLSTOELLEN



COMFORT ROLSTOELEN

Inovys II EVO	32
Inovys II E EVO	36
Altitude (E)	38
Coraille (E)	39

Ontdek ons assortiment comfortstoelen en onze geriatrische zetels. Onze stoelen zijn bedoeld voor personen of verzorgingsinstellingen en zijn ontworpen om zich perfect aan te passen aan de gebruikers en hun pathologieën om hen maximaal comfort te bieden.

Onze stoelen zijn ontworpen voor zowel onze gebruikers als hun verzorgers. We investeren in het verbeteren van het dagelijks leven en het comfort van beiden. Onze ontwerpen zijn praktisch en gebruiksvriendelijk met een perfecte balans in gedachten.



Inovys II EVO

COMFORT STOELN

Inovys II EVO

MAXIMAAL COMFORT

Met zijn voorgevormde zit en rug, comfortabele beensteunen en volledig verstelbare hoofdsteun is Inovys II Evo ontworpen om de gebruiker maximaal comfort te bieden. De doordacht ontworpen stoel kan worden aangepast aan de meeste individuele behoeften.



HANDMATIG OF ELEKTRISCH KANTELEN

Inovys II Evo is verkrijgbaar in 2 versies: de klassieke versie met kanteling van zit en rug met gasveren (ideaal voor een zorgverlener) of de Inovys II-E EVO met een elektrisch kantelsysteem voor zit en rug dat wordt bediend door de zorgverlener of de gebruiker.



GEPERSONALISEERDE CONFIGURATIE

Met een groot aantal verstelmogelijkheden voor de zit, rug, armsteunen, beensteunen en hoofdsteun,... is het mogelijk om een Inovys II EVO stoel aan te passen aan ieders individuele behoeften. Om de stoel nog meer aan de gebruiker aan te passen, bieden we een breed scala aan opties en accessoires aan om je stoel te personaliseren.



Inovys II EVO

KANTELROLSTOEL



- Hoofdsteen verstelbaar in helling, hoogte en diepte
- Afneembare en verstelbare (hoogte en breedte) armsteunen
- Verstelbare beensteunen
- Zitkussens met zacht schuim
- Moderne en nieuwe bijgewerkte kleur

Bij het ontwerpen van een kantelbare rolstoel is comfort onze prioriteit. Op basis van ons succesvolle Inovys-assortiment biedt deze rolstoel ook uitstekende anti-decubituskwaliteiten.

Het ontwerp van de Inovys II Evo is slim afgestemd op individuele behoeften. Onze jarenlange ervaring zorgt voor veelzijdigheid, eindeloze aanpassingsmogelijkheden en comfort bovenop een vernieuwd ontwerp.

Kenmerken



Voorgevormde rug met verstelbare heupkussens



Verstelbare zithoogte zonder de wielpositie te veranderen



T30-versie - Beschikbaar duwwandelwagen



Comfortbeensteunen met in hoek verstelbare voetplaat en verstelbare kuitplaat

Technische gegevens

■ Totale breedte	580 / 630 / 680 / 730 mm
■ Totale lengte	1010 - 1050 mm
■ Totale hoogte	990 - 1060 mm
■ Zithoek	0° - 21°
■ Zitbreedte	350-400 / 400-450 / 450-500 mm
■ Armsteun hoogte	220 - 320 mm

■ Zithoogte	460 - 530 mm
■ Hoogte rugleuning	550 - 585 mm
■ Zitdiepte	460 - 520 mm
■ Gewicht	>43,7 kg
■ Gebruikersgewicht	135 kg
■ Aanvullende informatie	

Maten in mm, gewicht in kg. Afwijkingen in maten en gewicht (15 mm en 1,5 kg) zijn mogelijk. Voorbehouden technische wijzigingen. Beelden enkel ter illustratie. Bepaalde functies kunnen optioneel zijn.

OPTIES Inovys II EVO (E)



B66MAL gootvormige armlegger



Comfort armsteunen



L34 Voorgevormde afneembare rug SOFT



BZ8C Lengtecorrigerende comfort beensteunen



BZ10 Instelbare beensteun uit 1 stuk met zijkanten



L58 Hoofdsteen regelbaar in hoogte, diepte, breedte en in hoek



L58C Hoofdsteen regelbaar in hoogte, diepte, breedte en in hoek + roterend



B12 Wegklapbare houten tafel



B12A Opzetbare houten tafel



B20 Heupgordel



B58 Veiligheidsgordel met snelsluiting



B22 Abductieklos



B42 Inkoopnetje



B78 Anti-kiep wielen



B52 Infuuspaal



L04 Zijdelingse steun



B31 Krukkenhouder



B15A Tafel ABS dubbele insteek

■ Raadpleeg onze bestelformulieren om alle mogelijke opties te ontdekken op www.vermeiren.co.nl ■

INOVYS II E EVO

ELEKTRISCHE
COMFORT ROLSTOEL



C89
koper

- Zitkussen met semi-geheugenschuim
- In diepte en hoogte verstelbare hoofdsteun
- Gebruiksvriendelijke controller voor gebruiker en begeleider
- Afneembare en verstelbare armleuningen (hoogte en diepte)
- Beensteunen verstelbaar in hoogte en positionering

Inovys II-E Evo is een comfort rolstoel met veel verstelmogelijkheden. De rug kan versteld worden van 0° tot 54° en de zit kan op zijn beurt ook aangepast worden van 0° tot 21°.

Deze hellingshoeken zijn eenvoudig te verstellen omdat de Inovys II E een aangedreven systeem heeft. Inovys II-E Evo heeft de mogelijkheid om rond het zwaartepunt te kantelen, wat betekent dat de patiënt de hele dag van positie kan veranderen zonder extra belasting te geven op de huid van de gebruiker. Positiewisselingen zijn goed voor de bloeddruk, de bloedsomloop en het algemene comfort.



Kenmerken



Optioneel
anti-decubituskussen



Gebruiksvriendelijke
controller



Verstelbare hoofdsteun (hoogte
en diepte) met zijsteunen



Comfortabele afneembare
armsteunen (verstelbaar in
hoogte, diepte en breedte)

Technische gegevens

■ Totale breedte	630 / 680 / 730 mm
■ Totale lengte	1010 - 1050 mm
■ Totale hoogte	990 - 1060 mm
■ Zithoek	0° - 21°
■ Zitbreedte	400 / 450 / 500 mm
■ Armsteun hoogte	220 - 320 mm

■ Zithoogte	460 - 530 mm
■ Hoogte rugleuning	550 - 585 mm
■ Zitdiepte	460 - 520 mm
■ Gewicht	43,9 kg
■ Gebruikersgewicht	135 kg
■ Aanvullende informatie	CE

Maten in mm, gewicht in kg. Afwijkingen in maten en gewicht (15 mm en 1,5 kg) zijn mogelijk. Voorbehouden technische wijzigingen. Beelden enkel ter illustratie. Bepaalde functies kunnen optioneel zijn.

OPTIES Inovys II (E)



B85 Spaakbeschermer



B33 hoepels voor verminderende grijpfunctie



B74 Remmen voor de begeleider



B83 Zuurstofflessenhouder



BK7 AMP beensteun



V12 - V14 Beschermend gelkussen voor buizen 6'' - 8'' (per paar) 120 x 160 mm
120 x 200 mm



V16 Gel hielband (per paar) 120 x 140 mm



V18 Handgreep hoes gel met velcro (per paar) 120 x 130 mm



V20 Veiligheidsgordel hoes gel (tweedelig) 325 x 80 mm en 230 x 70 mm



V22 Gel armkussen voor hemiplegische armlegger (per paar) 110 x 340 mm



V24 Beenbeschermer gel voor beensteun (per paar) 310 x 90 mm



V26 Kuitkussen gel (tweedelig) 400 x 190 mm



V28 Voetplaat gelkussen (per paar) 155 x 210 mm



V30 Zelfklevend ovaal gelkussen 80 x 100mm (per paar)



V32 Zelfklevend ovaal gelkussen 100 x 200mm (per paar)



V36 Zelfklevend eivormig gelkussen 120 x 70 mm



V38 Armlegger gel 90 x 300 mm (per paar)



V40 Kniebeschermer gel (per paar) 100 x 100 mm

■ Raadpleeg onze bestelformulieren om alle mogelijke opties te ontdekken op www.vermeiren.co.nl ■

Altitude

COMFORTABELE
GERIATRISCHE ZETEL



PU SOFT TOUCH
groen

PU SOFT TOUCH
paars

PU SOFT TOUCH
praline

PU SOFT TOUCH
oranje

2 kleurige
bekleding
zwart

2 kleurige
bekleding
bruin

C29
grijs
kader

C60
donker bruin
kader

C75
zwart
kader

- Opklapbare voetsteunen met gasveren
- Afneembare hoofdsteun
- Remmen op alle wielen
- Comfortabel

VERMEIREN heeft de Altitude ontworpen met het **grootst mogelijke comfort** voor de gebruiker in **gedachten**. Deze stoel wordt geleverd met een dik gewatteerd kussen, een driepuntsveiligheidsharnas en een voorgevormde verstelbare hoofdsteun. De voetsteun is voorzien van gasveren voor eenvoudige transfers.

Dit model is ook verkrijgbaar in **XL-versie** of **E-versie**.

Kenmerken



De tafel blijft steeds horizontaal, zelfs bij een totale inclinatie van de stoel



B52 Infuuspaal
(optioneel)



Afneembare hoes



Tafel 378
(optioneel)



Beschikbaar als e-Versie

Technische gegevens

■ Totale breedte	710 mm
■ Totale lengte	1090 mm
■ Totale hoogte	1290 - 1315 - 1340 mm
■ Zithoek	0° - 40°
■ Zitbreedte	380 / 400 / 420 / 440 / 480 mm
■ Armsteun hoogte	235 / 255 / 275 mm

■ Zithoogte	445 - 535 mm
■ Rughoogte	792 / 812 / 832 mm
■ Zitdiepte	440 / 460 / 480 mm
■ Gewicht	33,9 kg
■ Gebruikersgewicht	120 kg
■ Aanvullende informatie	

Maten in mm, gewicht in kg. Afwijkingen in maten en gewicht (15 mm en 1,5 kg) zijn mogelijk. Voorbehouden technische wijzigingen. Beelden enkel ter illustratie. Bepaalde functies kunnen optioneel zijn.

Coraille

GERIATRISCHE ZETEL
MET GROTE WIELEN



- PU SOFT TOUCH**
groen
- PU SOFT TOUCH**
paars
- PU SOFT TOUCH**
praline
- PU SOFT TOUCH**
oranje
- 2 kleurige bekleding**
zwart
- 2 kleurige bekleding**
bruin
- C29**
grijs kader
- C60**
donker bruin kader
- C75**
zwart kader

- Pedaalrem
- Verstelbare stoel tot 40°
- Vijfpuntsveiligheidsgordel
- Afneembare hoofdsteun

De Coraille is een geriatrische zetel die voor het comfort van de gebruiker zorgt. Zo is hij standaard uitgerust met een dik kussen, vijfpuntsveiligheidsgordel en een gevormde hoofdsteun.

De voetplaat is verder uitgerust met een gasveer die het in- en uitstappen makkelijk maakt. Coraille is in hoogte verstelbaar en heeft grotere wielen achteraan met een pedaalrem. Deze grote wielen zorgen ervoor dat de Coraille ook buiten gebruikt kan worden zonder af te doen aan comfort.

Kenmerken



B52 Inuuspaal
(optioneel)



Tafel 378
(optioneel)



De tafel blijft steeds horizontaal, zelfs bij een totale inclinatie van de stoel

Technische gegevens

■ Totale breedte	710 mm
■ Totale lengte	1090 mm
■ Totale hoogte	1290 - 1315 - 1340 mm
■ Zithoek	0° - 40°
■ Zitbreedte	380 / 400 / 420 / 440 / 480 mm
■ Armsteun hoogte	235 / 255 / 275 mm

■ Zithoogte	465 - 490 - 515 mm
■ Rughoogte	792 / 812 / 832 mm
■ Zitdiepte	440 / 460 / 480 mm
■ Gewicht	39 kg
■ Gebruikersgewicht	120 kg
■ Aanvullende informatie	CE

Maten in mm, gewicht in kg. Afwijkingen in maten en gewicht (15 mm en 1,5 kg) zijn mogelijk. Voorbehouden technische wijzigingen. Beelden enkel ter illustratie. Bepaalde functies kunnen optioneel zijn.



03

KINDERROLSTOELEN



KINDERROLSTOELEN

Trigo kids	42
Sagitta kids	43
Eclips X2 kids	44
Eclips X4 kids	45
Jazz S50 Kids	47
Inovys Junior	48

Onze mobiliteit kan ons uitdagen, zelfs van jongs af aan. Bij VERMEIREN proberen we ervoor te zorgen dat je deze uitdagingen samen kan overwinnen, op korte of lange termijn.

VERMEIREN biedt een breed scala aan producten voor kinderen en jongvolwassenen om de beste mobiliteitsoplossing te garanderen. Van zorgrolstoelen tot flitsende actieve rolstoelen, onze producten bieden voor elk wat wils.





Trigo KIDS

ACTIEVE LICHTE ROLSTOEL
VOOR KINDEREN



We bieden meer dan 32
verschillende kleuren aan.
Kijk voor meer informatie
op onze website.



De Trigo Kids is het spiegelbeeld van zijn tegenhanger voor volwassenen. Met zijn levendige en heldere kleuren kun je je eigen persoonlijke rolstoel creëren met oneindig veel instelmogelijkheden.

De Trigo Kids is lichtgewicht en opvouwbaar en kan overal mee naartoe worden genomen. Trigo Kids is een actieve rolstoel, speciaal ontworpen voor jonge mensen die graag mobiel en actief blijven.

De Trigo S is uitgerust met een vaste voetsteun en in hoogte verstelbare bekleedingsbeschermers, terwijl de Trigo T is uitgerust met verstelbare en afneembare voetsteunen. De Trigo kan worden aangepast tijdens de groei van de gebruiker. Er zijn een groot aantal aanpassingen mogelijk zodat je niet telkens opnieuw in een nieuwe rolstoel hoeft te investeren.

Opties



Optionele LED-gekleurde voorwielen



BZ8 Comfort beensteunen voor optimaal comfort (optioneel)



B85 Spaakbeschermers met verschillende ontwerpen (optioneel)

Technische gegevens

Totale breedte	460 / 660 mm
Totale lengte	676 - 1046 mm
Totale hoogte	457 - 945 mm
Zit - voetplaat hoek	70°/80°/90°
Zitbreedte	300 / 500 mm
Zithoek	20°

Zithoogte	380 - 510 mm
Hoogte rugleuning	250 - 500 mm
Zitdiepte	320 - 500 mm
Gewicht	>10 kg
Gebruikersgewicht	70 - 130 kg
Aanvullende informatie	CE

Maten in mm, gewicht in kg. Afwijkingen in maten en gewicht (15 mm en 1,5 kg) zijn mogelijk. Voorbehouden technische wijzigingen. Beelden enkel ter illustratie. Bepaalde functies kunnen optioneel zijn.

Sagitta KIDS

VASTFRAME
ACTIEF KINDERROLSTOEL



We bieden meer dan 32
verschillende kleuren aan.
Kijk voor meer informatie
op onze website.



Sagitta Kids, de actieve rolstoel voor kinderen, heeft dezelfde mogelijkheden en voordelen als zijn grote broer Sagitta. Perfect aangepast aan je kind zonder onnodige opties toe te voegen.

Het kader is ontworpen om de breedte van de zit eenvoudig aan te passen. Met een aanspanbare rug en zit, verstelbare duwstang, rug inclinatie (verstelbaar zonder gereedschap) en wielvlucht van 0° tot 10° zijn de mogelijkheden voor

personalisatie oneindig. Combineer deze instellingen met een grote verscheidenheid aan kleuren en het resulteert in een rolstoel aangepast aan je kind, voor alle aspecten van zijn jeugd.

Kenmerken



Aanspanbare rug



Neerklapbare rug
voor eenvoudig transport



Volledig configureerbare stoel naar maat

Technische informatie

■ Totale breedte	460 - 655 mm
■ Totale lengte	700 - 750 mm
■ Hoogte met gevouwen rug	440 mm
■ Draaicirkel	758 - 917 mm
■ Zitbreedte	300 / 500 mm
■ Zithoek	-7° / +7°

■ Zithoogte	370 - 428 mm
■ Rughoogte	230 - 430 mm
■ Zitdiepte	280 - 300 - 320 mm
■ Gewicht	9 kg
■ Maximaal gebruikersgewicht	60 kg
■ Extra informatie	CE

Maten in mm, gewicht in kg. Afwijkingen in maten en gewicht (15 mm en 1,5 kg) zijn mogelijk.
Voorbehouden technische wijzigingen. Beelden enkel ter illustratie. Bepaalde functies kunnen optioneel zijn.

Eclips X2 KIDS

LICHTGEWICHT ALUMINIUM
MANUELE KINDERROLSTOEL

C4
rood



- Gemakkelijk te vervoeren dankzij het gewicht van 8,1 kg
- Snel te verwijderen wielen
- Meegeleverde kledingbeschermer
- In hoogte verstelbare duwhandvatten
- Beklede canvas zit

De Eclips X2 kids van VERMEIREN is een opvouwbare, lichtgewicht rolstoel die speciaal ontworpen is voor kinderen. De Eclips X2 kids is veelzijdigheid en heeft een moderne en eigentijdse uitstraling. Naast dat de rolstoel opvouwbaar is, kunnen de achterwielen eenvoudig worden verwijderd middels de quick release achterassen voor transport met een auto.

Wilt u de rolstoel nog verder verkleinen? De Eclips X2 kids is ook voorzien van een neerklapbare rugleuning waardoor het transporteren nog eenvoudiger wordt. Een ideale kinderrolstoel voor een dagje uit!

Kenmerken



Neerklapbare rug



Ultra compact



BZ7 - Optionele comfort beensteun

Technische informatie

■ Totale breedte	520 mm
■ Totale hoogte	930 mm
■ Totale lengte	830 mm
■ Dichtgevouwen breedte	320 mm
■ Zitbreedte	320 - 360 mm
■ Hoogte armsteunen	190 mm

■ Zithoogte	440 mm
■ Rughoogte	330 mm
■ Zitdiepte	320 mm
■ Gewicht	13,6 kg
■ Maximaal gebruikersgewicht	60 kg
■ Extra informatie	CE

Maten in mm, gewicht in kg. Afwijkingen in maten en gewicht (15 mm en 1,5 kg) zijn mogelijk. Voorbehouden technische wijzigingen. Beelden enkel ter illustratie. Bepaalde functies kunnen optioneel zijn.

Eclips X4 KIDS

COMPACTE
LICHTGEWICHT ROLSTOEL



- Lichtgewicht kinderrolstoel
- Talloze aanpassingen
- Felle en sprankelende kleuren
- Gemakkelijk mee te nemen op reis

De Eclips X4 Kids is een kinderrolwagen vervaardigd uit stevige aluminium buizen die tegen een stootje kunnen. Ideaal dus voor actieve kinderen. Deze rolstoel is standaard voorzien van kledingbeschermers die ervoor zorgen dat kleding niet in de wielen terecht komt. Zonder de wielen en voetsteunen weegt de Eclips X4 Kids niet meer dan 9 kg, waardoor hij heel gemakkelijk te vervoeren is.



Optionele in hoogte
verstelbare duwhandgrepen



Opvouwbaar voor
eenvoudig transport

Technische gegevens

■ Totale breedte	490 / 500 / 550 mm
■ Totale hoogte	820 - 980 mm
■ Totale lengte	830 - 1000 mm
■ Gevouwen breedte	310 mm
■ Zitbreedte	280 / 320 / 370 mm
■ Hoogte armsteunen	150 - 180 mm

■ Zithoogte	420 - 470 mm
■ Rughoogte	3350 - 400 mm
■ Zitdiepte	310 - 370 mm / 330 - 390 mm
■ Gewicht	15 kg
■ Gebruikersgewicht	80 kg
■ Aanvullende informatie	

Maten in mm, gewicht in kg. Afwijkingen in maten en gewicht (1,5 mm en 1,5 kg) zijn mogelijk.
Voorbehouden technische wijzigingen. Beelden enkel ter illustratie. Bepaalde functies kunnen optioneel zijn.



Jazz S50 KIDS

COMPACT
EN ROBUUST



C91
groen

- Gemakkelijk te vervoeren met de auto
- Quick-release wielen voor snelle demontage
- Robuuste kledingbeschermers
- Gemakkelijk te onderhouden bekleding
- Wegklapbare armsteunen voor eenvoudige transfers

De Jazz S50 Kids is de perfecte metgezel voor ambulant gebruik. Compact en robuust, de perfecte rolstoel voor verhuur. Net als de muziek is de Jazz S50 Kids kleurrijk en tijdloos. Een basic maar degelijke rolstoel voor ambulant gebruik. Basic? Ja, maar hij wordt geleverd met inklapbare armsteunen, verstelbare voetplaten, afneembare achterwielen en is opvouwbaar voor gemakkelijk vervoer in de auto. De opvallende groene kleur draagt bij aan zijn zichtbaarheid in het openbaar en jeugdige aantrekkingskracht.

Kenmerken



Extra zachte en comfortabele armleggers



Solide duwremmen



Afneembare en wegklapbare armsteunen



Wegzwenkbare en afneembare voetsteunen

Technische informatie

■ Totale breedte	518 - 558 mm
■ Totale hoogte (gevouwen)	915 mm
■ Totale lengte	914 mm
■ Zitbreedte	320 - 360 mm
■ Hoogte armsteunen	211 mm
■ Zithoogte	457 mm

■ Rughoogte	360 mm
■ Zitdiepte	325 mm
■ Gewicht	15,20 kg
■ Maximaal gebruikersgewicht	60 kg
■ Extra informatie	CE

Maten in mm, gewicht in kg. Afwijkingen in maten en gewicht (15 mm en 1,5 kg) zijn mogelijk. Voorbehouden technische wijzigingen. Beelden enkel ter illustratie. Bepaalde functies kunnen optioneel zijn.



Inovys JUNIOR

KINDERROLSTOEL
MET HOOG COMFORT



C4
rood

C5
zwart

C53
oranje

C76
wit

C79
blauw

C85
groen

Dankzij onze jarenlange ervaring in zorgrolstoelen kunnen we tegemoet komen aan de jongste gebruikers en zorgverleners. Het ontwerp van de Inovys Junior is vakkundig afgestemd op individuele behoeften. Het brengt comfort, veelzijdigheid, met eindeloze mogelijkheden, bovenop een Junior vriendelijk ontwerp.

Voor kort of langdurig gebruik is houdingsregulatie gedurende de dag een must voor onze gebruikers. Voor drukverlichting, bloedsomloop of gewoon voor het comfort. Je kunt het kantelsysteem eenvoudig aan je behoeften aanpassen.

Kantel- en hellingsmogelijkheden met gasveer voor meer precisie en meer comfort voor Junior en verzorger. Aanpassingen en configuraties hoeven niet uitsluitend tijdens het bestelproces te worden ingesteld. Gedurende

de dag, het gebruik of met de groei van de gebruiker, zijn aanpassingsmogelijkheden een must om aan de veranderende behoeften te voldoen en comfort te blijven bieden. De Inovys Junior versie biedt comfortabele gevormde zit- en rugkussens, verkrijgbaar in verschillende uitvoeringen. De stoel kan niet alleen in positie en configuratie variëren. Je kunt ook een Inovys Junior configureren en bestellen die het beste past bij de behoeften van de gebruiker, dankzij het brede scala aan opties en accessoires.

Kenmerken



Moeiteloos
achterover leunen



In hoogte verstelbare
handgrepen



B15A - Afneembare
plastic tafel (optioneel)



B33 - Rubberen bekleding
rond de hoepels voor een
betere grip (optioneel)

Technische informatie

■ Totale breedte	580 mm
■ Totale lengte	1050 mm
■ Totale hoogte	990 - 1060 mm
■ Hoogte armsteunen	220 - 320 mm
■ Zitbreedte	350 mm
■ Zithoek	0° - 21°

■ Zithoogte	390 - 450 mm
■ Rughoogte	550 - 750 mm
■ Zitdiepte	350 - 470 mm
■ Gewicht	>44 kg
■ Maximaal gebruikersgewicht	60 kg
■ Extra informatie	CE

Maten in mm, gewicht in kg. Afwijkingen in maten en gewicht (15 mm en 1,5 kg) zijn mogelijk. Voorbehouden technische wijzigingen. Beelden enkel ter illustratie. Bepaalde functies kunnen optioneel zijn.

OPTIES Inovys JUNIOR



B66MAL
Gootvormige armlegger



BZ8
Lengtecorrigerende
comfort beensteunen



B33 Hoepels voor
verminderende grijpfunctie



L58C Hoofdsteun regelbaar
in hoogte, diepte, breedte
en in hoek + roterend



B15A
Plastic tafel



B22
Abductieklos



B85
Spaak beschermers



BK7 AMP beensteun
links or rechts



BZ10 Instelbare beensteun
uit 1 stuk met zijkanten



L04
Zijdelingse steun



B20
Heupgordel



B78
Anti-kiep wielen

■ Raadpleeg onze bestelformulieren om alle mogelijke opties te ontdekken op www.vermeiren.co.nl ■



04

GROTERE MATEN



GROTERE MATEN

V100 XL	52
Eclips XXL	52
V-Drive	53
9062 XXL	53
Goliat / Goliat Artro	54
Interval XXL	55
Forest 3+	57
Normandie XXL / Languedoc XXL	58
Altitude XXL / Coraille XXL	59

We willen producten aanbieden voor iedereen, daarom ontwerpen we ook producten voor mensen die een stoel of bed nodig hebben die verder gaan dan de standaardmaten en die hen hetzelfde comfort en dezelfde duurzaamheid garanderen als de andere producten.

V100 XL

GROTERE MATEN

Het model V100 XL is het basismodel van de V-serie en perfect voor multifunctioneel gebruik.

Een robuuste en solide stalen rolstoel met een gebruikersgewicht tot 170 kg met een groot aantal opties om je rolstoel te personaliseren. 100% aanpasbaar aan jou en je behoeften. Het dubbele kruis biedt extra stabiliteit en 3 zitdieptes, 3 zithoogtes, 3 armsteunen en 3 bekledingsopties zorgen voor een uiterst veelzijdige rolstoel.



170 KG
Maximaal
gebruikersgewicht

C59
champagne



■ Totale breedte	740 / 770 / 810 mm
■ Totale lengte	1060 mm
■ Totale hoogte	890 - 950 mm
■ Dichtgevouwen breedte	375 mm
■ Zitbreedte	530 / 560 / 600 mm
■ Zithoogte	470 - 530 mm

■ Zitdiepte	490 mm
■ Rughoogte	380 mm
■ Hoogte armsteunen	220 - 240 mm
■ Gewicht	21,4 kg
■ Maximaal gebruikersgewicht	170 kg
■ Extra informatie	CE

Eclips XXL

GROTERE MATEN

Aluminium opklapbare manuele rolstoel met een dubbel kruis. De Eclips XXL biedt comfort dankzij de anatomische ziten rug. Deze stoel met versterkte achterwielen kan een maximaal gewicht van 250 kg dragen. Transfers worden vergemakkelijkt dankzij de aluminium voetplaat uit één stuk en wegklapbare en afneembare armsteunen.

- Anatomische zit en rug
- Verstelbare hielriem
- Opklapbare voetplaat uit één stuk
- Versterkte kledingbeschermers



C27
blauw



250 KG
Gebruikersgewicht

■ Totale breedte	850 / 900 / 950 / 1000 mm
■ Totale lengte	1140 mm
■ Totale hoogte	1070 mm
■ Gevouwen breedte	375 mm
■ Zitbreedte	600 / 650 / 700 / 750 mm
■ Zithoogte	530 mm

■ Zitdiepte	530 / 540 / 550 / 560 mm
■ Hoogte rugleuning	620 mm
■ Armsteun hoogte	200 mm
■ Gewicht	>38,50 kg
■ Gebruikersgewicht	250 kg
■ Aanvullende informatie	CE

V-Drive

ELEKTRISCH AANGEDREVEN DUWONDERSTEUNING VOOR HANDBEWOGEN ROLSTOELN

De V-drive is een motor die bevestigd wordt aan een manuele rolstoel. Verplaatsingen met een manuele rolstoel worden hierdoor vergemakkelijkt. De V-drive wordt gemonteerd achteraan de manuele rolstoel. Op het handvat van de rolstoel wordt de besturingsconsole bevestigd zodat de begeleider deze vlot kan gebruiken.

H.D. versie
Maximaal gebruikersgewicht 200 kg
(rolstoel inbegrepen)



200 KG
Maximaal
gebruikersgewicht



Gebruiksvriendelijke controller



In hoogte verstelbaar om de motor horizontaal te houden

Zitbreedte	390 - 480 mm (500 - 600 mm H.D. versie)
Totale lengte	450 mm
Totale hoogte	390 mm
Snelheid	6 km/u
Statische stabiliteit bergop	+6° (10%)
Actieradius	16 km

Batterijen	150 W (200 W H.D. versie)
	2 x 12 V / 12 Ah
Gewicht	19 kg (23 kg H.D. versie)
Maximaal gebruikersgewicht	135 kg* (200 kg* H.D. versie)
	* rolwagen inbegrepen
Extra informatie	CE

9062 XXL

GROTERE MATEN

Deze klassieke toiletstoel 9062 XXL is gemaakt van zacht kunstleer en een stevig kader en biedt optimaal comfort en hygiëne. De rugleuning en zit zijn in slijtvast materiaal gecombineerd met een kwalitatief en tijdloos ontwerp.



175 KG
Maximaal
gebruikersgewicht



Plastic emmer met handvat en afneembaar deksel



Totale breedte	760 mm
Totale lengte	665 mm
Totale hoogte	835 mm
Zithoogte	500 mm
Zitbreedte	600 mm
Zitdiepte	490 mm

Hoogte armsteunen	390 mm
Gewicht	15 kg
Maximaal gebruikersgewicht	175 kg
Extra informatie	CE

Maten in mm, gewicht in kg. Afwijkingen in maten en gewicht (15 mm en 1,5 kg) zijn mogelijk. Voorbehouden technische wijzigingen. Beelden enkel ter illustratie. Bepaalde functies kunnen optioneel zijn.

Goliat

GROTERE MATEN

De Goliat is een 4-wiel rollator met een maximaal gebruikersgewicht tot 200 kg. Uitgerust met een ondersteuningsriem, remmen met parkeerstand en in hoogte verstelbare handgrepen. Het is mogelijk om de hoogte te verstellen aan de voor- en achterzijde. Volledig inklapbaar, ideaal voor transport en opslag. De boodschappentas kan verwijderd worden indien nodig.



■ Totale breedte	650 mm
■ Totale hoogte	830 - 1020 mm
■ Totale lengte	750 mm
■ Zitbreedte	470 mm
■ Zithoogte	490 - 560 mm
■ Dichtgevouwen breedte	650 mm

■ Zitdiepte	410 mm
■ Draaicirkel	1050 mm
■ Wielen	200 x 35 mm
■ Gewicht	10,7 kg
■ Maximaal gebruikersgewicht	200 kg
■ Extra informatie	CE

Goliat Artro

HEAVY-DUTY ROLLATOR MET ONDERARM STEUNEN

Heavy-duty rollator met onderschalen. Goliat Artro heeft een modern en sterk ontwerp met in hoogte verstelbare onderarmschalen om de druk op handen en polsen te verlichten. Met een maximaal gebruikersgewicht tot 200 kg en een breder frame maakt dat deze rollator een uitstekende keuze is voor gebruikers die extra stabiliteit en ondersteuning nodig hebben. De onderarmschalen zorgen voor een rechtopstaande positie achter de rollator om gewrichten te ontlasten en de houding te verbeteren.



■ Totale breedte	650 mm
■ Totale hoogte	1140 - 1310 mm
■ Totale lengte	750 mm
■ Zithoogte	490 - 560 mm
■ Zitdiepte	410 mm
■ Zitbreedte	470 mm

■ Remmen	multifunctionele remmen met vergrendeling
■ Wielen	8"
■ Maximale belasting mandje	5 kg
■ Gewicht	12,35 kg
■ Gebruikersgewicht	200 kg
■ Aanvullende informatie	CE

Interval XXL

GROTERE MATEN

Het Interval XXL bed heeft 3 functies met elektrische verstelling en bestaat in breedtes van 1200 of 1400 mm.

Het bed heeft een beige frame kleur en een metalen roosterbodemp. Het onderbeen gedeelte is voorzien van een handmatig scharnier.

Het Interval XXL bed wordt gemonteerd geleverd op een transportset en binnen de korste keren is het bed klaar voor gebruik.



Besturing met gebruiksvriendelijke knoppen en vergrendeling



Handmatige verstelling



Geïntegreerde matrasondersteuning



Bed op transportset, klaar om te worden gemonteerd



240 KG
Gebruikersgewicht



Verkrijgbaar met houten onrusthekken



Technische gegevens

Breedte/lengte/hoogte	1330 x 2080 x 860 - 1295 mm
Hoogteverstelling van het bedoppervlak	370 - 805 mm
Matras	1200 x 2000 x 120 mm
Gewicht	124 kg
Gebruikersgewicht	275 kg*
Aanvullende informatie	CE

Breedte/lengte/hoogte	1530 x 2080 x 860 - 1295 mm
Hoogteverstelling van het bedoppervlak	370 - 805 mm
Matras	1400 x 2000 x 120 mm
Gewicht	139 kg
Gebruikersgewicht	240 kg
Aanvullende informatie	CE

Maten in mm, gewicht in kg. Afwijkingen in maten en gewicht (15 mm en 1,5 kg) zijn mogelijk. Voorbehouden technische wijzigingen. Beelden enkel ter illustratie. Bepaalde functies kunnen optioneel zijn.



Forest 3+

ELEKTRISCHE ROLSTOEL
VOOR GROTERE MATEN



We bieden meer dan
32 verschillende kleuren aan.
Kijk voor meer informatie
op onze website.



- Elektrisch verstelbare zit en rug (gelijktijdig)
- 6km/u of 10 km/u versie
- Verkorte totale lengte



250 KG
Gebruikersgewicht



Kenmerken



Bewegende as vooraan om hellingen en obstakels te nemen terwijl de 4 wielen in contact met de ondergrond blijven



SE09 - Optionele besturing voor de begeleider

Compact, solide en efficiënt. De FOREST 3+ is de ideale metgezel voor gebruikers die op zoek zijn naar een compacte rolstoel voor binnenshuis en tegelijkertijd een krachtig model voor buitenshuis. Kracht, comfort en aanpassingsvermogen zijn de belangrijkste kenmerken van de FOREST 3.

De pendelende vooras zorgt ervoor dat alle vier de wielen contact maken met de ondergrond en zorgt voor een soepele rijervaring. De optionele V-STAB technologie stelt de gebruiker in staat om in een rechte lijn te rijden, zelfs op oneffen terrein, zonder voortdurend te hoeven compenseren. De gebruiker zal het comfort van de FOREST 3+ waarderen met zijn gevormde zitcomfort en individuele verstelmogelijkheden die deze stoel zeer aanpasbaar maken.

Technische gegevens

■ Totale breedte	705 / 720 / 760 / 820 / 870 mm
■ Totale lengte	1145 - 1163 mm
■ Totale hoogte	1100 mm
■ Zithoogte	450 mm
■ Zitbreedte	500 / 550 / 600 / 650 / 700 mm
■ Zitdiepte	450 - 550 mm

■ Batterijen	2 x 12V / 80Ah - 350 W
■ Snelheid*	6 km/u of 10 km/u
■ Actieradius*	49 km
■ Gewicht	134,35 kg
■ Gebruikersgewicht	250 kg
■ Aanvullende informatie	CE


Maten in mm, gewicht in kg. Afwijkingen in maten en gewicht (15 mm en 1,5 kg) zijn mogelijk. * De actieradius is berekend volgens Europese normen.
* Snelheid en bereik kunnen afwijken (ca. 15%). Voorbehouden technische wijzigingen. Beelden enkel ter illustratie. Bepaalde functies kunnen optioneel zijn.

Normandie XXL

GROTERE MATEN

Verzorgingsstoel met verstelbare rug- en beensteun. Mogelijk als vaste stoel of voor patiëntentransport met vier optionele zwenkwielen. De in hoogte verstelbare armsteunen kunnen volledig worden verlaagd voor zijwaartse transfers, terwijl de anatomisch gevormde en met schuimrubber beklede zit en rug resulteren in een aangenaam zitgevoel.

 **350 KG**
Maximaal
gebruikersgewicht



■ Totale breedte	890 mm
■ Totale lengte	760 mm
■ Totale hoogte	1200 mm
■ Zitbreedte	770 mm
■ Zithoogte	510 mm
■ Zithoek	13° / 40°

■ Zitdiepte	480 mm
■ Hoogte rugleuning	780 mm
■ Armsteun hoogte	0 - 220 mm
■ Gewicht	37,75 kg
■ Gebruikersgewicht	350 kg
■ Aanvullende informatie	


Languedoc XXL

GROTERE MATEN

Een comfortabele stoel moet niet ingewikkelder zijn dan nodig. Zonder de extra beensteun combineert de Languedoc de beste eigenschappen van de Normandie en bespaart u tegelijkertijd wat kosten.

Met een inclineerbare rug en verstelbare armleuningen is deze geriatrische stoel aan te passen aan elke gebruiker en de behoefte aan comfort.

 **350 KG**
Maximaal
gebruikersgewicht



■ Totale breedte	890 mm
■ Totale lengte	820 mm
■ Totale hoogte	1205 mm
■ Zitbreedte	730 mm
■ Zithoogte	510 mm
■ Zithoek	13° / 40°

■ Zitdiepte	490 mm
■ Rughoogte	780 mm
■ Hoogte armsteunen	0 - 220 mm
■ Gewicht	28,7 kg
■ Maximaal gebruikersgewicht	350 kg
■ Extra informatie	

Altitude XXL Coraille XXL

GROTERE MATEN



PU SOFT TOUCH
groen

PU SOFT TOUCH
paars

PU SOFT TOUCH
praline

PU SOFT TOUCH
oranje

2 kleurige
bekleding
zwart

2 kleurige
bekleding
bruin

C29
grijs
kader

C60
donker bruin
kader

C75
zwart
kader



- 5-punts veiligheidsgordel
- Verstelbare zithoogte
- Richtingswielen
- Zit verstelbaar tot 40°

De Altitude en Coraille stoelen in de XXL zitbreedtes 55 cm en 60 cm hebben een maximaal gebruikersgewicht van 150 kg.

De bekleding van de schaal zorgt voor drukontlasting en verhoogt het zitcomfort, zelfs bij langdurig gebruik. De helling van de zit kan worden aangepast door een begeleider en de in hoek verstelbare beensteun kan ook continu door de gebruiker zelf worden aangepast.



Afneembare veiligheidsgordel
Afnembaar en verstelbare
hoofdsteun



Extra brede en stevige
voorwielen

Kenmerken



Optie B52
Infusupaal



Optie:
378 inclineerbare tafel



De tafel blijft altijd horizontaal,
zelfs bij inclinatie van de stoel

Technische gegevens

■ Totale breedte	800 mm
■ Totale lengte	1150 mm
■ Totale hoogte	1280 - 1305 - 1330 mm
■ Zitbreedte	550 / 600 mm
■ Zithoogte	570 - 595 - 620 mm
■ Zithoek	0° / 40°

■ Zitdiepte	510 mm
■ Hoogte rugleuning	750 mm
■ Armsteun hoogte	230 mm
■ Gewicht	38 kg / 46 kg*
■ Gebruikersgewicht	150 kg
■ Aanvullende informatie	CE

Maten in mm, gewicht in kg. Afwijkingen in maten en gewicht (15 mm en 1,5 kg) zijn mogelijk.
Voorbehouden technische wijzigingen. Beelden enkel ter illustratie. Bepaalde functies kunnen optioneel zijn.



05 \ LOOPCOMFORT



LOOPONDERSTEUNING

286B / 286i	62
276 / ECO-Light II	62
ECO-Plus / Quadri-Light	63
Quava / Four-Light	63
Goliat / Goliat Artro	64
201 Delta / Zoë	65
Lyna II / Lindsey	65
Wandelstokken	67

Om de mobiliteit van iedereen te garanderen hebben we veel oplossingen bestaande uit een breed assortiment rollators, looprekken, wandelstokken ...

Daarnaast biedt **VERMEIREN** een reeks producten die het dagelijks leven gemakkelijker maken, zoals badkrukken, douchestoelen en technische hulpmiddelen.

286B

COMPLETE ROLLATOR

Model 286 B is een opvouwbare rollator met 4 wielen, uitgerust met een afneembare mandje, afneembare plexiglas tafel, zit en krukkenhouder. Compleet met parkeerremmen en in hoogte verstelbare handgrepen. Hij wordt geleverd met een snel vouwsysteem dat transport en opslag eenvoudig mogelijk maakt.

carbongrijs



■ Totale breedte/lengte/hoogte	605 x 645 x 770 - 1010 mm
■ Gevouwen breedte	270 mm
■ Zithoogte	610 mm
■ Gewicht	9,5 kg
■ Gebruikersgewicht	130 kg
■ Aanvullende informatie	CE

286i

OPVUWBARE ROLLATOR MET 4 WIELEN

Opvouwbare rollator met 4 wielen. Uitgerust met een afneembare transportmand, een plexi dienblad-tablet, een zit en een wandelstokhouder. Parkeerremmen en in hoogte verstelbare handgrepen. In een handomdraai opvouwbaar.

carbongrijs

blauw



■ Totale breedte/lengte/hoogte	600 x 680 x 780 - 990 mm
■ Zitbreedte	420 mm
■ Zithoogte	560 mm
■ Gewicht	9,85 kg
■ Maximaal gebruikersgewicht	130 kg
■ Extra informatie	CE

276

ROLLATOR MET ONDERARMSTEUNEN

De 276 is een onderarm rollator, ontworpen voor mensen die extra steun zoeken tijdens het wandelen. Door de onderarmsteunen, die in hoogte regelbaar zijn, krijgt de gebruiker meer ondersteuning en een veiliger gevoel. De 276 beschikt over een plexi tafeltje, een inkoopmandje en een comfortabele zit.

grijs



■ Totale breedte/lengte/hoogte	630 x 750 x 1030 - 1150 mm
■ Zitbreedte	440 mm
■ Zithoogte	570 mm
■ Gewicht	11 kg
■ Maximaal gebruikersgewicht	120 kg
■ Extra informatie	CE

ECO-Light II

OPVUWBARE 4-WIEL ROLLATOR

De Eco-Light II is een lichte, plooibare rollator met een handig inkoopmandje dat op twee plaatsen gemonteerd kan worden. De Eco-Light II geeft de gebruiker een comfortabele zithouding door de zachte zit en rugsteun. Verder beschikt de Eco-Light II over verstelbare handvatten met parkeerremmen en een stokkenhouder.

champagne



■ Totale breedte/lengte/hoogte	615 x 695 x 800 - 930 mm
■ Zitbreedte	355 mm
■ Zithoogte	560 mm
■ Gewicht	7,5 kg
■ Maximaal gebruikersgewicht	120 kg
■ Extra informatie	CE

ECO-Plus

IN HOOGTE VERSTELBARE ZIT

De ECO-Plus is een 4-wiel rollator met een verstelmogelijkheid aan de voor- en achterkant om de hoogte van de zit aan te passen.

Uitgerust met een inkoopnet, een schuimkussen en een wandelstokhouder. Een steunbeugel zorgt voor extra comfortabele ondersteuning tijdens het zitten.



■ Totale breedte/lengte/hoogte	610 x 680-795 x 845 - 1020 mm
■ Zitbreedte	360 mm
■ Zithoogte	555 - 625 mm
■ Gewicht	7,5 kg
■ Maximaal gebruikersgewicht	136 kg
■ Extra informatie	CE

Quadri-Light

LICHT EN COMPACT

De Quadri-Light is een plooibare, lichtgewicht design rollator. Hij kan worden opgeplooid zodat hij in de optionele transportzak past en overal mee naartoe genomen kan worden.



■ Totale breedte/lengte/hoogte	650 x 700 x 805 - 930 mm
■ Zitbreedte	450 mm
■ Zithoogte	610 mm
■ Gewicht	7,25 kg
■ Maximaal gebruikersgewicht	130 kg
■ Extra informatie	CE

Quava

COMPACTE OPVUWBARE ROLLATOR

Quava is een moderne, lichtgewicht, opvouwbare rollator met multifunctionele remmen. Ideaal in de auto, op reis, boodschappen of om boodschappen te doen. Dankzij de brede gewatteerde rugriem kun je comfortabel gaan zitten wanneer de remmen vergrendeld zijn.



■ Totale breedte/lengte/hoogte	655 x 710 x 830 - 955 mm
■ Zitbreedte	450 mm
■ Zithoogte	540 mm
■ Gewicht	7,05 kg
■ Gebruikersgewicht	136 kg
■ Aanvullende informatie	CE

Four-Light

DESIGN

De Four-Light is een elegante 4-wiel rollator. Verkrijgbaar in een strak design in carbon grijs en compleet met parkeerremmen, rugondersteuning, een boodschappennet en een krukkenhouder. De handgrepen zijn in hoogte verstelbaar en de Four-Light is gemakkelijk opvouwbaar voor handig transport.



■ Totale breedte/lengte/hoogte	660 x 750 x 870 - 990 mm
■ Zitbreedte	450 mm
■ Zithoogte	550 mm
■ Gewicht	8,45 kg
■ Gebruikersgewicht	130 kg
■ Aanvullende informatie	CE

Maten in mm, gewicht in kg. Afwijkingen in maten en gewicht (15 mm en 1,5 kg) zijn mogelijk. Voorbehouden technische wijzigingen. Beelden enkel ter illustratie. Bepaalde functies kunnen optioneel zijn.

Goliat

GROTERE MATEN

De Goliat is een 4-wiel rollator met een maximaal gebruikersgewicht tot 200 kg. Uitgerust met een ondersteuningssriem, remmen met parkeerstand en in hoogte verstelbare handgrepen. Het is mogelijk om de hoogte te verstellen aan de voor- en achterzijde. Volledig inklapbaar, ideaal voor transport en opslag. De boodschappentas kan verwijderd worden indien nodig.



■ Totale breedte	650 mm
■ Totale hoogte	830 - 1020 mm
■ Totale lengte	750 mm
■ Zitbreedte	470 mm
■ Zithoogte	490 - 560 mm
■ Dichtgevouwen breedte	650 mm

■ Zitdiepte	410 mm
■ Draaicirkel	1050 mm
■ Wielen	200 x 35 mm
■ Gewicht	10,7 kg
■ Maximaal gebruikersgewicht	200 kg
■ Extra informatie	CE

Goliat Artro

HEAVY-DUTY ROLLATOR MET ONDERARM STEUNEN

Heavy-duty rollator met onderschalen. Goliat Artro heeft een modern en sterk ontwerp met in hoogte verstelbare onderarmschalen om de druk op handen en polsen te verlichten. Met een maximaal gebruikersgewicht tot 200 kg en een breder frame maakt dat deze rollator een uitstekende keuze is voor gebruikers die extra stabiliteit en ondersteuning nodig hebben. De onderarmschalen zorgen voor een rechtopstaande positie achter de rollator om gewrichten te ontlasten en de houding te verbeteren.



■ Totale breedte	650 mm
■ Totale hoogte	1140 - 1310 mm
■ Totale lengte	750 mm
■ Zithoogte	490 - 560 mm
■ Zitdiepte	410 mm
■ Zitbreedte	470 mm

■ Remmen	multifunctionele remmen met vergrendeling
■ Wielen	8"
■ Maximale belasting mandje	5 kg
■ Gewicht	12,35 kg
■ Gebruikersgewicht	200 kg
■ Aanvullende informatie	CE

201 DELTA

3-WIEL ROLLATOR

De 201 Delta is een rollator met 3 wielen. De rollator is geschikt voor zowel binnen als buiten. Met de meegeleverde mand en opbergtas kun je er gemakkelijk boodschappen mee doen. Daarnaast hij voorzien van in hoogte verstelbare handvatten en remmen.

carbon grijs



■ Totale breedte/lengte/hoogte	680 x 575 x 820 - 920 mm
■ Gevouwen breedte	270 mm
■ Wielen (vooraan/achteraan)	8 x 11/4 ø 190 mm
■ Gewicht	5,8 kg
■ Gebruikersgewicht	125 kg
■ Aanvullende informatie	CE

Zoë

DRIEPIKKEL

Zoe is een driepikkel wandelstok voor gebruikers die extra ondersteuning zoeken. Hij is verstelbaar in hoogte naargelang de lichaamshoogte.

zwart



■ Totale hoogte	750 - 980 mm
■ Gewicht	0,60 kg
■ Gebruikersgewicht	130 kg
■ Aanvullende informatie	CE

Lyna II

KLASSIEK LOOPREK

Het Lyna II-model is een klassiek looprek met 4 rubberen voetjes die in hoogte verstelbaar zijn. Het is opvouwbaar voor gemakkelijk vervoer en opslag met een maximaal gebruikersgewicht van 130 kg en met een verhoogde middenstang zodat het goed over een toilet past. Het heeft ook twee extra verlaagde handgrepen om je te helpen opstaan als je op een toilet of stoel zit.



OPTIES

Maureen
Wielen



Amy
Remvoeten



April
Wielen met remmen



■ Totale breedte	540 mm
■ Totale hoogte	780 - 960 mm
■ Totale lengte	470 mm
■ Gewicht	2,65 kg
■ Maximaal gebruikersgewicht	130 kg
■ Extra informatie	CE

Lindsey

LOOPREK

Het Lindsey looprek is vervaardigd uit aluminium, waardoor het enorm licht is en toch veel stabiliteit biedt. Transfers worden vergemakkelijkt doordat de Lindsey beschikt over lagere opdrukhandvatten, waarna de gebruiker de hoger geplaatste handvatten kan vastnemen om te wandelen.



■ Totale breedte	590 mm
■ Totale hoogte	790 - 970 mm
■ Totale lengte	540 mm
■ Gewicht	2,75 kg
■ Maximaal gebruikersgewicht	130 kg
■ Extra informatie	CE

Maten in mm, gewicht in kg. Afwijkingen in maten en gewicht (15 mm en 1,5 kg) zijn mogelijk. Voorbehouden technische wijzigingen. Beelden enkel ter illustratie. Bepaalde functies kunnen optioneel zijn.



Wandelstokken

VOUWBAAR

VERMEIREN biedt een breed assortiment loophulpmiddelen voor binnen en buiten.

Het assortiment gaat van vaste, in hoogte verstelbare tot opvouwbare wandelstokken. Kies het ontwerp dat bij je past voor je dagelijks gebruik.

1. Beatrix
2. Betty
3. Bonny
4. Britney



Totale hoogte	830 - 930 mm
Gewicht	0,35 kg
Gebruikersgewicht	100 kg
Aanvullende informatie	CE

VAST

1. Mona
2. Monica
3. Mary
4. Maud



Totale hoogte	790 - 1020 mm
Gewicht	0,35 kg
Gebruikersgewicht	130 kg
Aanvullende informatie	CE

Flora

VOUWBAAR



1. Flora 1
2. Flora 2
3. Flora 3

**OPTIE
Trip-Tip**



Totale hoogte	840 - 940 mm
Gewicht	0,35 kg
Gebruikersgewicht	100 kg
Aanvullende informatie	CE

Stephanie

KLASSIEKE KRUK

Stephanie is een praktische, in hoogte verstelbare kruk wanneer je je benen of voeten tijdelijk moet ontlasten.



Totale hoogte	740 - 980 mm
Gewicht	0,55 kg
Gebruikersgewicht	130 kg
Aanvullende informatie	CE

Maten in mm, gewicht in kg. Afwijkingen in maten en gewicht (15 mm en 1,5 kg) zijn mogelijk. Voorbehouden technische wijzigingen. Beelden enkel ter illustratie. Bepaalde functies kunnen optioneel zijn.





SCOOTMOBIELLEN

One / One Air+	70
One Air+ Spring	72
Sedna Premium	73
Eris	74
Ceres 4 Deluxe	77
Ceres	79
Kuarz	80
Carpo	84
Carpo 3D / 4D	86
Mercurius 4D	87
MOVO Regenkap	88
Opties	89

We hebben een breed scala aan scootmobielen beschikbaar om aan ieders behoeften te voldoen. Ontdek onze verscheidenheid aan scootmobielen voor binnen of buiten of een combinatie van het beste van beide werelden.

Alle scootmobielen hebben ook een groot aantal instelbare mogelijkheden om de scootmobiel nog persoonlijker te maken.

One

DEMONTABELE REISSCOOTMOBIEL



8
km/u

blauw

groen

oranje

roze

- Verwijderbare boodschappenmand met handvat
- Gemakkelijk te demonteren voor transport
 - In de breedte verstelbare armsteunen
 - In hoek verstelbare stuurkolom
 - 360° draaibare stoel
 - 4 verwisselbare kleuren

One is een perfecte compacte en stijlvolle scootmobiel voor binnen en buitengebruik. Aangepast aan jouw levensstijl.

gedemonteerd, handig tijd het reizen of om op te bergen. 4 unieke kleuren kunnen op elk moment eenvoudig worden verwisseld voor een scootmobiel die bij jouw stijl past.

De lichte en compacte One kan worden gebruikt voor korte dagelijkse ritjes naar restaurants, winkels of in kleine ruimtes. De scootmobiel kan volledig worden



Kenmerken



Verstelbare stuurkolom



Anti-kiep wielen en reflectors voor extra veiligheid



Opbergzak achteraan de stoel om al je belangrijke documenten op te bergen



Gebruiksvriendelijk en functioneel display

Technische gegevens

■ Totale breedte	490 mm
■ Totale lengte	1030 mm
■ Totale hoogte	880 mm
■ Zithoogte	420 - 465 mm
■ Draaicirkel	1150 mm
■ Batterijen	2 x 12V - 15Ah

■ Actieradius*	16 km
■ Motoren	270 W
■ Snelheid*	8 km/u
■ Gewicht	44,9 kg
■ Gebruikersgewicht	136 kg
■ Aanvullende informatie	CE

Maten in mm, gewicht in kg. Afwijkingen in maten en gewicht (15 mm en 1,5 kg) zijn mogelijk. * De actieradius is berekend volgens Europese normen. * Snelheid en bereik kunnen afwijken (ca. 15%). Voorbehouden technische wijzigingen. Beelden enkel ter illustratie. Bepaalde functies kunnen optioneel zijn.

One AIR+

DEMONTABELE
REISSCOOTMOBIEL



8
km/u

blauw

groen

oranje

roze

- Compacte indoor scootmobiel
- Perfect voor dagelijkse ritjes
- Aangepast aan je eigen stijl
- Luchtbanden voor soepeler rijden
- Grotere batterij voor een langere rijafstand

One Air+ heeft een vergelijkbaar ontwerp als de One, maar met een aanzienlijke verbeteringen op het gebied van comfort en kracht.

De luchtbanden zorgen voor een soepelere en comfortabelere rit, terwijl de grotere accu (25 Ah) zorgt voor een langere rijafstand tot wel 30 km. Je One Air+ scootmobiel wordt geleverd inclusief 4 verwisselbare kleuren. Makkelijk te verwisselen zonder gereedschap en naar eigen smaak aan te passen.



Kenmerken



Verstelbare
stuurkolom



Grotere batterij voor
een langere rijafstand



Comfortabel rijden
met luchtbanden



Past in de kofferruimte
van kleinere auto's

Technische gegevens

■ Totale breedte	490 mm
■ Totale lengte	1030 mm
■ Totale hoogte	880 mm
■ Zithoogte	420 - 465 mm
■ Draaicirkel	1150 mm
■ Batterijen	24V - 25Ah

■ Actieradius*	30 km
■ Motoren	270 W
■ Snelheid*	8 km/u
■ Gewicht	50 kg
■ Gebruikersgewicht	136 kg
■ Aanvullende informatie	CE

Maten in mm, gewicht in kg. Afwijkingen in maten en gewicht (15 mm en 1,5 kg) zijn mogelijk. * De actieradius is berekend volgens Europese normen. * Snelheid en bereik kunnen afwijken (ca. 15%). Voorbehouden technische wijzigingen. Beelden enkel ter illustratie. Bepaalde functies kunnen optioneel zijn.

One AIR+ SPRING

DEMONTABELE
REISSCOOTMOBIEL



8
km/u

blauw

groen

oranje

roze

- Voorzien van een uitneembare en ultra lichte lithium batterij.
- Vering onderaan de stoel
- Vering op de achterwielen
- In hoek verstelbare stuurkolom
- 360° draaibare stoel
- Luchtbanden

Ervaar ultiem comfort met de One Air+ Spring! De One Air+ Spring is dé binnenscootmobiel met een slimme twist: dankzij de geveerde zit geniet je van extra comfort bij elke rit - of je nu door het huis rijdt of even snel naar de winkel gaat.

Geen hobbels, geen schokken, alleen soepel en stabiel rijplezier. Ontdek het verschil van vering op z'n best!

Kenmerken



Uitgerust met een lithium batterij wat zorgt voor een lager gewicht



Schokdempers op de wielen en vering onderaan de stoel zorgen voor een aangenaam rijgevoel



Technische gegevens

Totale breedte	490 mm
Totale lengte	1030 mm
Totale hoogte	880 mm
Zithoogte	420 - 465 mm
Draaicirkel	1150 mm
Batterijen	2 x 12V - 20Ah

Actieradius*	26 km
Motoren	270 W
Snelheid*	8 km/u
Gewicht	42,35 kg
Gebruikersgewicht	136 kg
Aanvullende informatie	CE

Maten in mm, gewicht in kg. Afwijkingen in maten en gewicht (15 mm en 1,5 kg) zijn mogelijk. * De actieradius is berekend volgens Europese normen. * Snelheid en bereik kunnen afwijken (ca. 15%). Voorbehouden technische wijzigingen. Beelden enkel ter illustratie. Bepaalde functies kunnen optioneel zijn.

Sedna PREMIUM

MEENEEMBARE
SCOOTMOBIEL



6
km/u

rood

- Uitgerust met luchtbanden
- Verwijderbare lithium batterij met slot
 - Inklapbare rug
- Telescopische stuurkolom
- Inklapbare, verstelbare en afneembare armsteunen
- 360° draaistoel

De Sedna Premium scootmobiel is de perfecte reispartner omdat hij in slechts enkele seconden kan worden opgevouwen. Standaard uitgerust met een uitneembare lithium batterij met antidiefstalbeveiliging en luchtbanden.

Uitgerust met een 360° draaibare stoel en wegklapbare armsteunen. De Sedna Premium scootmobiel is de perfecte transportscootmobiel. Hij is licht, compact en kan in een minuut worden opgevouwen zodat hij als een koffer kan worden meegenomen. Ideaal voor korte afstanden en praktisch voor het nemen van scherpe bochten in kleine ruimtes, restaurants of winkels.

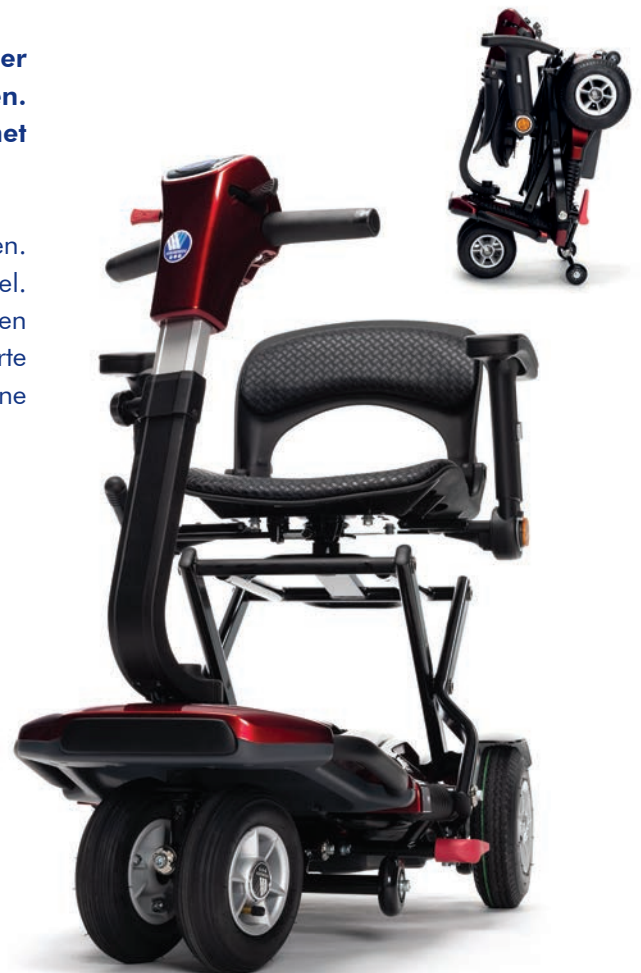
Kenmerken



Draaibare stoel met wegklapbare, verstelbare en afneembare armsteunen



Optionele boodschappentas onder de stoel



Technische gegevens Informatie

■ Totale breedte	530 mm
■ Totale lengte	960 mm
■ Totale hoogte	870 mm
■ Zithoogte	540 mm
■ Draaicirkel	820 mm
■ Batterijen	24V - 10,05Ah

■ Actieradius*	15 km
■ Motoren	270 W
■ Snelheid*	6 km/u
■ Gewicht	31,6 kg
■ Gebruikersgewicht	115 kg
■ Aanvullende informatie	CE

Maten in mm, gewicht in kg. Afwijkingen in maten en gewicht (15 mm en 1,5 kg) zijn mogelijk. * De actieradius is berekend volgens Europese normen. * Snelheid en bereik kunnen afwijken (ca. 15%). Voorbehouden technische wijzigingen. Beelden enkel ter illustratie. Bepaalde functies kunnen optioneel zijn.



Ontdek onze scoot- mobielen online!

Scan deze code en ontdek
meer over jouw **ERIS**.



EEN POLYVALENTE SCOOTER

Navigeer gemakkelijk door binnenruimtes dankzij het compacte formaat en de kleine draaicirkel. De Eris-scootmobiel is ideaal voor gebruik binnen en buiten dankzij het rijcomfort en de oversteekbaarheid.

PAS JE SCOOTER AAN JE RIT AAN

Verstelbare, opklapbare draaibare stoel, wegklapbare armsteunen, spiegels, verlichting, richtingaanwijzers, remlichten, winkelmand, verstelbare stuurkolom,... Verschillende functies die standaard zijn voorzien in je Eris scootmobiel.

ULTIEM RIJCOMFORT

De vele verstelmogelijkheden, maar ook de zeer comfortabele stoel zorgen voor een aangenaam rijgevoel. Het veersysteem, in combinatie met de luchtbanden, beperkt trillingen en schokken tijdens het rijden en dat maakt het verschil.

Eris

COMPACTE
SCOOTMOBIEL



10
km/u



- Afneembare winkelmand
- Verstelbare stoel en rug
- 2 achteruitkijkspiegels
- Verstelbare stuurkolom
- Draaibare stoel

De Eris scooter is jouw in- en outdoor scootmobiel voor korte afstanden naar de winkel, vrienden of familie. Compleet met richtingaanwijzers en verlichting in LED-uitvoering. Het boodschappenmandje kan eraf gehaald worden zodat je het bij je kunt dragen bij het kopen van kleine boodschappen bij de plaatselijke supermarkt.



Kenmerken



Verstelbare draaibare stoel (hoogte en diepte).
Opklapbare en in breedte verstelbare armsteunen



Opbergtas achteraan de rug



Verstel de positie van de stuurkolom zonder extra gereedschappen



Gebruiksvriendelijk bedieningspaneel

Technische gegevens

Totale breedte	570 mm
Totale lengte	1185 mm
Totale hoogte	1150 mm
Zithoogte	450 - 500 mm
Draaicirkel	2900 mm
Batterijen	2 x 12V - 50Ah

Actieradius*	37 km
Motoren	320 W
Snelheid*	10 km/u
Gewicht	75 kg
Gebruikersgewicht	140 kg
Aanvullende informatie	CE

Maten in mm, gewicht in kg. Afwijkingen in maten en gewicht (15 mm en 1,5 kg) zijn mogelijk. * De actieradius is berekend volgens Europese normen.
* Snelheid en bereik kunnen afwijken (ca. 15%). Voorbehouden technische wijzigingen. Beelden enkel ter illustratie. Bepaalde functies kunnen optioneel zijn.



Ceres 4 DELUXE

LUXE
SCOOTMOBIEL

12
km/u

champagne



- Verwijderbaar boodschappenmandje
- Verstelbare zit en rug
- Achteruitkijkspiegel
- In hoek verstelbare stuurkolom
- Opklapbare en in hoogte verstelbare arMLEUNINGEN

De Ceres Deluxe is een scootmobiel voor binnen- en buitengebruik.

Deze scootmobiel heeft een gestroomlijnde stuurkolom en een deltastuur.

Dit heeft als grote voordeel dat de gebruiker een hendel naar zich toe kan knijpen, wat zorgt voor beter rijgemak en rijcomfort. Standaard wordt er een spiegel, hoofdsteun, mandje, anti-slip mat en een draaibare stoel geleverd bij deze scootmobiel. Optioneel kan er nog een stok- of rollatorhouder verkregen worden, net als een tweede spiegel en een opbergbox.

Kenmerken



Anti-kiep wielen, verlichting voor- en achteraan en reflectoren voor optimale veiligheid



Functioneel display met grote knoppen en een Delta-vormige stuurhendels



In hoek verstelbare stuurkolom voor meer persoonlijk rijcomfort

Technische informatie

■ Totale breedte	610 mm
■ Totale lengte	1310 mm
■ Totale hoogte	1160 mm
■ Zithoogte	445 - 520 mm
■ Draaicirkel	2940 mm
■ Batterijen	2 x 12 V - 50 Ah

■ Actieradius*	40 km
■ Motor	470 W
■ Snelheid*	12 km/u
■ Gewicht	94,7 kg
■ Maximaal gebruikersgewicht	135 kg
■ Extra informatie	CE

* De actieradius is berekend volgens Europese normen. * Snelheid en actieradius kunnen afwijken (ca. 15%). Permitted dimensional and Gewicht tolerances: 15 mm, 1.5 kg and 1.5°. Voorbehouden technische wijzigingen. Beelden enkel ter illustratie. Bepaalde functies kunnen optioneel zijn.



Ceres

LUXE EN COMPACTE
SCOOTMOBIEL

15
km/u

licht
ivoor

omber
grijs

rood

zilver
grijs

- Verstelbare stuurkolom
- Verstelbare en comfortabele stoel
- Verwijderbare boodschappenvan
- Veiligheidsbumper
- Voor- en achterverlichting met richtingaanwijzers

CERES is een binnen-buiten scootmobiel met een opvallend design, een ergonomische stoel inclusief in hoogte verstelbare hoofdsteun. Design en functionaliteit gaan bij de CERES hand in hand.

Standaard uitgerust met een verstelbare en inklapbare rug, aanpasbare zitdiepte en armsteunen die in hoogte en breedte verstelbaar zijn. Ceres biedt een breed scala aan verstelmogelijkheden voor comfortabel rijden. De stuurkolom is voorzien van een verstelhendel, een afneembaar boodschappenvan en twee achteruitkijkspiegels.

Kenmerken



Verstelbare stuurkolom



Verstelbare rug met afneembare hoofdsteun



Voorzien van LED verlichting en reflectoren



U-vormige handgrepen
Analoog bedieningspaneel

Technische gegevens

■ Totale breedte	620 mm
■ Totale lengte	1300 mm
■ Totale hoogte	1280 mm
■ Zithoogte	450 - 500 mm
■ Draaicirkel	2800 mm
■ Batterijen	2 x 12V - 50Ah

■ Actieradius*	30 km
■ Motoren	650 W
■ Snelheid*	15 km/u
■ Gewicht	106 kg
■ Gebruikersgewicht	140 kg
■ Aanvullende informatie	CE

Maten in mm, gewicht in kg. Afwijkingen in maten en gewicht (15 mm en 1,5 kg) zijn mogelijk. * De actieradius is berekend volgens Europese normen.
* Snelheid en bereik kunnen afwijken (ca. 15%). Voorbehouden technische wijzigingen. Beelden enkel ter illustratie. Bepaalde functies kunnen optioneel zijn.

EUROPEAN
PRODUCT
DESIGN
AWARD™
2025 WINNER



 YouTube

Scan de QR code
en ontdek de KUARZ



Kuarz

BUITENSCOOTMOBIEL

Kuarz

ONTWORPEN MET PRECISIE

Onze scootmobielen zijn ontstaan uit precisie en trots, ontworpen en volledig gebouwd in onze eigen fabrieken. Elk onderdeel is met zorg vormgegeven, geen detail is te klein om belangrijk te zijn. Van het soepele gevoel van de stuurkolom tot de helderheid van de LED-verlichting, van het comfort van de verstelbare stoel tot de kwaliteit van elke schroef of bout, alles wordt tot in de perfectie gecontroleerd.



TECHNIEK IN DETAIL

Bij scootmobielen zijn de technische details niet zomaar cijfers, ze zijn de sleutel tot vrijheid op vier wielen. De breedte en lengte bepalen of je moeiteloos door deurposten glijdt of een 2-puntsdraaibeweging in de gang moet maken. Deze specificaties zorgen ervoor dat jouw rit veilig, comfortabel en puur plezierig is.

PERSONALISEER JE RIT

Opties zijn wat een scootmobiel verandert van 'gewoon vervoer' naar jouw scootmobiel. Spiegels, achteruitrijcamera's en regenkappen zijn niet zomaar accessoires – het zijn de kleine details die elke rit soepeler, veiliger en aangener maken. Een stofhoes laat je scootmobiel er altijd strak uitzien, terwijl een rollatorhouder ervoor zorgt dat jouw mobiliteit altijd met je meegaat.





Scan de QR code
en ontdek de website
van de KUARZ scootmobiel



Opties van links naar rechts: MOVO regen-/zonnebescherming, set spiegels, lijnprofiel of blokprofiel banden, gekleurde wioldop in de kleur van je scootmobiel, opbergkoffer achteraan, boodschappenmand vooraan, beschermhoes voor opslag, achteruitrijcamera.

EUROPEAN
PRODUCT
DESIGN
AWARD™
2025 WINNER



Kuarz

BUITEN
SCOOTMOBIEL



- SBS LED lichten: Zien en Gezien worden
Geavanceerde LED-lichttechnologie voor extra veiligheid tijdens het rijden bij weinig licht
- Comfortabele en verstelbare stoel
- Elegante design
- Breed scala aan trendy kleuren

Een moderne scootmobiel is meer dan alleen een manier om van A naar B te komen – het is vrijheid, waardigheid en stijl in één. Met zijn strakke, trendy design is het een scootmobiel waar je trots op bent om gezien te worden, of je nu vrienden ontmoet voor een kop koffie, even gaat winkelen, of geniet van een ontspannen

middag in het park. Het gaat om met vertrouwen door het leven bewegen, wetend dat je de onafhankelijkheid hebt om te gaan waar je wilt, wanneer je wilt. Dit is niet zomaar mobiliteit – het is een upgrade van je levensstijl, waarin je comfort, gebruiksgemak en een vleugje flair samenkomen om van elke rit een klein feestje van jezelf te maken.



SBS LED lichten vooraan: See and Be Seen - Zien en Gezien worden
Geavanceerde LED-lichttechnologie

Kenmerken



Neerklapbare rugleuning en afneembare stoel



LCD-scherm met adaptieve helderheid



Anti-tipping en reflectors voor een betere visibiliteit



USB aansluiting om je mobiele apparaten op te laden

Technische gegevens

■ Totale breedte	680 mm
■ Totale lengte	1505 mm
■ Totale hoogte	1345 mm - 1395 mm
■ Zithoogte	480 - 530 mm
■ Draaicirkel	3400 mm
■ Batterijen	80 Ah (C20), 12V DC, gel batterij

■ Actieradius*	45 km
■ Motoren	750 W
■ Snelheid*	15 km/u
■ Gewicht	158 kg
■ Gebruikersgewicht	150 kg
■ Aanvullende informatie	CE

Maten in mm, gewicht in kg. Afwijkingen in maten en gewicht (15 mm en 1,5 kg) zijn mogelijk. * De actieradius is berekend volgens Europese normen. * Snelheid en bereik kunnen afwijken (ca. 15%). Voorbehouden technische wijzigingen. Beelden enkel ter illustratie. Bepaalde functies kunnen optioneel zijn.



GROTE AUTONOMIE

Met een autonomie van 45 km is de Carpo een geweldige match voor wie houdt van langere buitenritten. Je hoeft je op zo'n moment dan ook geen zorgen te maken over je rijbereik.

COMFORT EN WENDBAARHEID

Het doordachte ontwerp van de Carpo biedt uitstekend comfort en wendbaarheid dankzij de vering, de kleine draaicirkel en de uiterst comfortabele stoel. Weer of geen weer, rijden met de Carpo blijft een aangename ervaring.

VERKRIJGBAAR IN MEERDERE CONFIGURATIES

De Carpo is verkrijgbaar als een 15 km/u versie. Voor de avontuurlijken onder ons bieden we ook een 'XD'-versie voor gebruik op steilere terrein aan. Kies de versie die het beste bij je past!

Carpo

BUITENSCOOTMOBIEL



15
km/u

licht
ivoor

omber
grijs

rood

zilver
grijs

- LED-verlichting
- Comfortabele en verstelbare stoel
- Verstelbare stuurkolom
- Bumper voor duurzaamheid
- Sportieve velgen

De Carpo is een modern ogende scootmobiel met een aanzienlijke autonomie, zeer hoog comfort en een geweldig gevoel tijdens het rijden. De bestuurdersstoel beschikt over een verstelbare hoofdsteun, geïntegreerde vering en zachte vulling. Een uitstekende keuze voor buitenritten.



Gebruiksvriendelijke bediening

Kenmerken



In hoogte en diepte verstelbare stoel, draaibaar en vouwbare rug



SW09
Optioneel windscherm



In hoek
verstelbare stuurkolom



Design wielen met luchtbanden voor extra soepel rijcomfort

Technische gegevens

■ Totale breedte	660 mm
■ Totale lengte	1535 mm
■ Totale hoogte	1390 mm
■ Zithoogte	480 - 555 mm
■ Draaicirkel	2000 mm
■ Batterijen	2 x 12V - 80Ah

■ Actieradius*	45 km
■ Motoren	750 W
■ Snelheid*	15 km/u
■ Gewicht	144 kg
■ Gebruikersgewicht	150 kg
■ Aanvullende informatie	CE

Maten in mm, gewicht in kg. Afwijkingen in maten en gewicht (15 mm en 1,5 kg) zijn mogelijk. * De actieradius is berekend volgens Europese normen. * Snelheid en bereik kunnen afwijken (ca. 15%). Voorbehouden technische wijzigingen. Beelden enkel ter illustratie. Bepaalde functies kunnen optioneel zijn.

Carpo 3D / 4D

BUITENSCOOTMOBIEL

De Carpo 4D is een krachtige 4-wiel buitenscootmobiel uitgerust met een helder LCD-scherm vol details.

Elektronisch programmeerbaar en een betrouwbare partner voor je buitenexcursies. Zijn donkergrijze kleur geeft hem een stijlvolle en opvallende look waardoor hij opvalt. Verkrijgbaar in 3 en 4-wiel uitvoering.

Geleverd met:

- 2 spiegels
- Verstelbare draaibare stoel en hoofdsteun
- Digitale display
- Richtingaanwijzers en verlichting
- Elektronisch programmeerbaar
- Verwijderbare boodschappenmand
- Luchtbanden
- Bumper
- Antislip vloermat



Ook beschikbaar in driewieluitvoering.



■ Totale breedte	660 mm
■ Totale lengte	Carpo 3D : 1400 mm - Carpo 4D : 1450 mm
■ Totale hoogte	1350 mm
■ Zithoogte	455 - 530 mm
■ Draaicirkel	3160 mm
■ Batterijen	2 x 12 V - 80 Ah

■ Actieradius*	50 km
■ Motor	750 W
■ Snelheid*	15 km/u
■ Gewicht	127 kg
■ Maximaal gebruikersgewicht	150 kg
■ Extra informatie	CE

Mercurius 4D

BUITENSCOOTMOBIEL



champagne

- Maximumsnelheid 15km/h
- Roterende stoel
- Verstelbare en kantelbare stuurkolom
- Verlichting vooraan en achteraan met richtingaanwijzers
- Luchtbanden & sportvelgen
- Armsteunen verstelbaar in breedte en hoogte
- LCD-scherm
- Dubbele USB-aansluiting

Een stijlvolle vierwielscootmobiel die door zijn vormgeving nog steeds de aandacht trekt. De sportieve velgen, de extra sterke winkelmand, de stijlvolle kleur en de modieuze verlichting maken zijn look compleet. De hoofdsteun en armsteunen zijn verstelbaar. De Mercurius 4D heeft een maximumsnelheid tot 15 km/u en wordt standaard geleverd met een 80 Ah batterij.

Kenmerken



Anti-kiep wielen, voor- en achterlichten en extra reflectoren



Opbergzak achteraan de stoel



LCD scherm

Technische gegevens

■ Totale breedte	680 mm
■ Totale lengte	1440 mm
■ Totale hoogte	1360 mm
■ Zithoogte	470 - 495 mm
■ Draaicirkel	3740 mm
■ Batterijen	2 x 12V - 80Ah

■ Actieradius*	55 km
■ Motoren	1000 W
■ Snelheid*	15 km/uh
■ Gewicht	116,75 kg
■ Gebruikersgewicht	150 kg
■ Aanvullende informatie	CE

Maten in mm, gewicht in kg. Afwijkingen in maten en gewicht (15 mm en 1,5 kg) zijn mogelijk. * De actieradius is berekend volgens Europese normen. * Snelheid en bereik kunnen afwijken (ca. 15%). Voorbehouden technische wijzigingen. Beelden enkel ter illustratie. Bepaalde functies kunnen optioneel zijn.

Vertrek nooit zonder je regenkap

Beschermd in alle weersomstandigheden

DE ULTIEME 4 SEIZOENEN OVERKAPPING VOOR SCOOTMOBIELEN



* Compatibel met scooter modellen Mercurius, Carpo en Ceres. Mogelijk niet compatibel met andere opties.

MOVO, een regenkap voor scootmobielen. HERONTWORPEN.

Ongeacht het weer, de **Movo regenkap** beschermt u in de eerste plaats tegen de zon, maar ook tegen alle andere weersomstandigheden. Het windscherm en zonnekap beschermen u tegen de zon alsmede tegen de wind en stof. Daarnaast beschermt de MOVO ook tegen kou en wind. De MOVO is eenvoudig te monteren en gebruikersvriendelijk en van onberispelijke kwaliteit. De MOVO regenkap beschermt u tegen zon, regen, kou en wind, met behoud van optimale ventilatie in de cabine.

Maximaliseer het gebruik van uw voertuig

Een veel langer seizoen

Dankzij de bescherming tegen kou en wind kunt u langere periode gebruik maken van uw scooter. Ondanks onzeker weer, regen of sneeuw wordt uw scooter seizoen en de jaarlijkse uitjes verdubbeld. U hoeft niet meer bang te zijn om ver weg van huis in een regenbui te komen met de uittrekbare regenkap die u kan aanpassen aan het weer.

Een regenscherm dat u in een handomdraai aanpast naar een cabine.

Afhankelijk van het weer en dankzij de opklapbare technologie, kiest u de stand die bij u past. Zo heeft u een zonwering, windscherm en regenkap in één. Weersafhankelijk heeft u dus twee mogelijkheden: een overkapping of een cabine.



Supersnelle installatie

U kunt de Movo overkapping in minder dan 10 seconden installeren of verwijderen.



Eenvoudig te monteren

Een gedetailleerde montagehandleiding en een nauwkeurige montagevideo zijn beschikbaar op onze website, zodat u de overkapping in minder dan 15 minuten kunt monteren. Eenmaal gemonteerd, kan de installatie in minder dan 10 seconden worden voltooid.



Compact ontwerp

De breedte van de Movo regenkap is 74 cm, waardoor deze door alle deur openingen past, zelfs door kleine binnendeuren.



Ultralicht

Gewicht: Slechts 8,7 kg. Movo kan eenvoudigweg door één persoon worden gemonteerd.

VERMEIREN biedt een breed assortiment accessoires voor je scootmobiel. Van krukkenhouders tot opberghoezen, optimaliseer het gebruik van je scooter met een selectie uit een van onze opties.



SW01 - Extra batterij



SW03 - Opbergekoffer met slot



Movo - Regenscherm



SW06 - Rollatorhouder



SW07 - Reservewiel



SW08 - Opberghoes



SW09 - Windscherm



SW31 - Stokkenhouder



SW74 - Spiegel



SW83 - Zuurstofflessenhouder



SW84 - Verhoogde voetplaat



Winkelmand

	One One AIR+	Sedna Premium	Venus 4 Sport	Eris	Ceres	Ceres 3 Deluxe	Carpo Carpo XD	Carpo 3D Carpo 4D	Carpo 4	Mercurius 4D
SW01 - Extra batterij	●		●							
SW03 - Koffer met slot					Ⓐ	Ⓐ	Ⓐ	Ⓐ	Ⓐ	●
Movo - Regenscherm					●	●	●	●	●	●
SW06 - Rollator houder							●	●	●	●
SW07 - Reserve wiel							●	●	●	●
SW08 - Opberghoes				●	●	●	●	●	●	●
SW09 - Windscherm					●		●	●	●	●
SW31 - Stokkenhouder	●		●	●	●	●	●	●	●	●
SW74 - Spiegel	●		●	S	S	S	S	S	S	S
SW83 - Zuurstofflessenhouder					●	●	●	●	●	●
SW84 - Verhoogde voetplaat					●	●	●	●	●	●
Shopping mandje	S		S	S	S	S	S	S	S	S

S = STANDAARD - Ⓐ = mits adapter. Technische wijzigingen voorbehouden. Afbeeldingen alleen ter illustratie.



07 \ ELEKTRISCHE ROLSTOELN



ELEKTRISCHE ROLSTOEL VOOR VOLWASSENEN

Verso	92
Plego	97
Navix	98
Turios	99
Forest 3	100
Sigma	105
Timix	110
Timix SU	111
Forest 3 SU	112
Navix SU	113

Op zoek naar een elektrische rolstoel voor binnen, buiten of compact gebruik?

VERMEIREN heeft een breed assortiment elektrische rolstoelen die voldoen aan de behoeften van hun gebruikers. Elke elektrische rolstoel wordt op bestelling gemaakt en kan worden uitgerust met tientallen opties of accessoires. Niet genoeg? Dan kan ons team ook een speciaal vervaardigde versie aanbieden die volledig is aangepast aan de gebruiker van de stoel.

Verso



Verso

LICHTGEWICHT AANPASBARE ELEKTRISCHE ROLSTOEL

Verso

MAKKELIJK TE GEBRUIKEN

Eenvoudig, maar perfect. Verso heeft het allemaal. Demonteer je rolstoel in een paar seconden. Alle onderdelen zijn gemakkelijk mee te nemen en niet te zwaar om gemakkelijk in een auto te vervoeren.

Montage is eenvoudig met ons Click&Drive systeem. Geen gereedschap nodig, gewoon je accu aansluiten en je kunt rijden! Dankzij onze verwijderbare accu kun je je stoel opladen waar en wanneer je maar wilt.



BATTERIJEN & MOTOREN

De accu zit handig aan de achterkant van je rolstoel, zodat je hem er gemakkelijk uit kunt halen om op te laden of om snel de accustatus te controleren. Ontgrendel je accu eenvoudig met je eigen anti-diefstalsleutel om je accu op te laden waar je maar wilt. Met 2 x 250 W motoren en 12" PU zwarte banden kan de Verso zich meten met anderen in zijn categorie. Een geweldige en duurzame keuze voor een elektrische rolstoel voor dagelijks gebruik.

REISVRIENDELIJK

Een unieke functie voor de Verso is het afneembare motor- en accublok. Je kunt je rolstoel loskoppelen van de accu en het wielblok om hem gemakkelijk op te bergen en te vervoeren. Zowel het frame als het "aangedreven deel" van de Verso hebben een extra wiel om ervoor te zorgen dat er geen onderdelen beschadigd kunnen raken door het loskoppelen. Ze zorgen ook voor eenvoudig manoeuvreren. De zit kan eenvoudig worden ingeklapt, net als bij onze andere veelverkochte manuele rolstoelen. Perfect voor vervoer in de cabine van de auto of om thuis op te bergen.



Verso

LICHTGEWICHT ELEKTRISCHE ROLSTOEL MET AFNEEMBARE LITHIUMBATTERIJ



Kleuren zijn een persoonlijke ervaring, net als uw Verso. Kies de kleurencombinatie die het beste bij jouw stijl past. Kies je framekleur tussen glanzend wit en glanzend zwart en speel met kleuraccenten om het helemaal jouw stijl te maken.

SCAN de QR code en ontdek de Verso.



De Verso is een veelzijdige en wendbare elektrische rolstoel. Dankzij het lichtgewicht ontwerp is het de perfecte rolstoel voor gebruikers die veel onderweg zijn en hun mobiliteit willen vergroten zonder aan comfort in te boeten.

Dankzij onze uitgebreide keuze in opties biedt de Verso zijn gebruiker een opmerkelijk aanpassingsvermogen. De Verso is gemaakt door de duurzaamheid van een manueel rolstoelframe samen te voegen met de geavanceerde functies van twee gemotoriseerde achterwielen en is

daarmee een perfecte keuze voor een comfortabele, lichtgewicht elektrische rolstoel. De lithiumbatterij kan worden verwijderd om eenvoudig te worden opgeladen voor meer gebruiksgemak.

Met een gestroomlijnd ontwerp en leuke kleuraccenten kan de Verso worden aangepast aan jouw voorkeuren, terwijl hij er modern en aantrekkelijk uitziet. De kleuraccenten dienen een dubbel doel, want zo kun je de hendels van het aangedreven deel of je voorvorken gemakkelijk vinden.

Kenmerken



Configureerbaar met verschillende opties



Demonteerbaar aandrijfgedeelte. Verwijderbare lithiumbatterij met veiligheidsslot.



Twee in één. Verander de verso in een handbewogen rolstoel. De Verso biedt een unieke optie voor mensen die zowel een handbewogen als een elektrische rolstoel nodig hebben. Met onze 24" wielenset kun je eenvoudig wisselen tussen handmatig of aangedreven rijden. Stekker in het stopcontact en rijden maar!

Technische gegevens

Totale breedte	598 mm
Totale lengte	1078 mm
Zithoogte	521 mm
Zitbreedte	440 - 460 - 480 - 500 mm
Zitdiepte	420 - 480 mm
Batterijen	12,8 Ah - 24 V of 17,5 Ah - 24 V

Motoren	2 x 200 W
Snelheid*	6 km/u
Actieradius*	15 km of 21 km
Gewicht	31,3 kg
Gebruikersgewicht	130 kg
Aanvullende informatie	CE

* De actieradius is berekend volgens Europese normen. * Snelheid en rijbereik kunnen afwijken (ca. 15%). Maten in mm, gewicht in kg. Afwijkingen in maten en gewicht (15 mm en 1,5 kg) zijn mogelijk. Voorbehouden technische wijzigingen. Beelden enkel ter illustratie. Bepaalde functies kunnen optioneel zijn.

OPTIES Verso



B66MAL
Gootvormige armlegger



L04TL Optionele zijsteunen
Klein of groot model



SE08
Besturing achteraan



Extra batterij
17,5 AH - 24V



L14 Vaste anatomische rug (soft)



L15 Vaste anatomische zit (soft)



L34 Voorgevormde afneembare rug (soft)



L35 Voorgevormde afneembare zit (soft)



B02 Afneembare en wegklapbare lange armsteun



B03 Afneembare en wegklapbare armsteun



B04DL In hoogte verstelbare en afneembare lange armsteun



L58C Hoofdsteen regelbaar in hoogte, diepte, breedte en in hoek + roterend



BK6 Voetsteun uit één stuk



BZ8 Lengtecorrigerende comfort beensteunen



B20 Heupgordel



B21 Ondersteuning voor kuit - Extra breed



B42 Inkoopnetje



B52 Infuuspaal



B90 Duwstang



SE44 Kit 24'' zwarte wielen, PU

■ Raadpleeg onze bestelformulieren om alle mogelijke opties te ontdekken op www.vermeiren.co.nl ■



In slechts enkele stappen verander je de Plego in een compacte en eenvoudig op te bergen rolstoel. Dankzij het gereedschapsvrije systeem kan je de Plego opvouwen zonder al te veel inspanningen of hulp van derden.



SCAN de QR code en ontdek de Plego.

Klaar voor een dagje uit? Controleer eenvoudig de batterijstatus terwijl je al in je rolstoel zit dankzij onze batterij status-indicator. De Lithium-ion batterij kan je beveiligen met een anti-diefstalsleutel of opladen terwijl je nog in de stoel zit. Het is niet nodig je Plego vlak naast het stopcontact te plaatsen. Neem de batterij mee en laad deze op waar het u het beste uitkomt. Het is belangrijk op te merken dat de Plego werd goedgekeurd voor luchttransport volgens de IATA-normen*

Niet 100% zeker over het rijbereik of het opladen van uw batterij? Verleng je rijbereik met een extra accu (12,8Ah of 17,5Ah) die eenvoudig onder je stoel kan worden opgeborgen dankzij de extra opbergtas.

*Raadpleeg onze handleiding voor de meest actuele informatie. Contacteer ook steeds uw luchtvaartmaatschappij daar elke maatschappij vaak andere regels hanteert.



Plego

INKLAPBARE LICHTGEWICHT ELEKTRISCHE ROLSTOEL



C4G
glanzend
rood

C52
turquoise

C56G
blauw
metallic

C77
glanzend
zwart

C87G
glanzend
oranje

C88G
glanzend
goud

Elektrische rolstoelen zijn soms lastig om op te bergen vanwege hun groot formaat of hun gewicht ook als u op reis bent. Plego biedt hiervoor een oplossing. Deze is een lichtgewicht elektrische rolstoel die eenvoudig kan worden opgevouwen. In deze positie blijft de Plego netjes rechtop staan en kan hij, net als een koffer, worden verplaatst of meegenomen.

Of je nu gewoon op pad bent voor een korte trip naar de winkel of een stad wil verkennen, Plego is je ideale partner om je mobiliteit te vergroten. De 2x250W borstelloze motoren zijn niet alleen stil en krachtig tijdens het rijden, ze zijn ook onderhoudsarm en duurzaam in gebruik. Plego heeft diverse opties zoals extra opbergruimte of verlichting.

Met een maximale snelheid van 6 km/u* is Plego een perfecte keuze om er samen met vrienden of familie op uit te trekken. Deze maximale snelheid is moeiteloos te volgen door de mensen die je vergezellen tijdens je uitstapje. De lichtgewicht Lithium-ion batterij geeft je een rijbereik tot wel 21 km*. Perfect voor een dagje uit!

Kenmerken



Documentenvak
aan de achterzijde



Gebruiksvriendelijke
besturing

Technische gegevens

■ Totale breedte	595 mm
■ Totale lengte	1000 mm
■ Zithoogte	530 mm
■ Zitbreedte	450 mm
■ Zitdiepte	430 mm
■ Batterijen	12,8 Ah - 24 V of 17,5 Ah - 24 V

■ Motoren	2 x 250 W
■ Snelheid*	6 km/u
■ Actieradius*	15 km of 21 km
■ Gewicht	24,5 kg
■ Gebruikersgewicht	130 kg
■ Aanvullende informatie	CE

* De actieradius is berekend volgens Europese normen. * Snelheid en rijbereik kunnen afwijken (ca. 15%). Maten in mm, gewicht in kg. Afwijkingen in maten en gewicht (15 mm en 1,5 kg) zijn mogelijk. Voorbehouden technische wijzigingen. Beelden enkel ter illustratie. Bepaalde functies kunnen optioneel zijn.

Navix

COMPACT ELEKTRISCHE ROLSTOEL

C59
champagne

C72
rood
metallisch



C78
blauw



- Hogere bodemvrijheid
- Overwin gemakkelijk obstakels
- Gemakkelijke transfers
- Compact: gemakkelijk te vervoeren
- Aanpasbaar aan individuele behoeften
- Praktisch tijdens het rijden: visualisatie van zijn totale breedte

Navix beklimt met gemak kleine obstakels zoals drempels binnenshuis. Perfect voor gebruik in grotere binnenruimtes zoals winkelcentra.

Pas je Navix aan aan je individuele behoeften. Bovendien zijn transfers naar bed, bad, toilet of stoel aanzienlijk eenvoudiger dankzij het eenvoudige maar duurzame kader. Vergroot je autonomie door je stoel zelfs in kleinere auto's te vervoeren.

Kenmerken



*Electrisch verstelbare
inclineerbare stoel met
aanpasbare rug*



*Grote voorwielen voor
optimale wendbaarheid,
vooral in krappe ruimtes*



*Optionele
lift functie*



*Gemakkelijk te demonteren
voor transport*

Technische informatie

■ Totale breedte	580 / 630 mm
■ Totale lengte	1058 mm
■ Totale hoogte	956 mm
■ Zithoogte	400 / 450 / 500 mm
■ Zitbreedte	400 / 450 / 500 mm
■ Zitdiepte	380 - 500 mm

■ Batterijen	2x12V/38 Ah/50 Ah/220W
■ Snelheid*	6 km/u
■ Actieradius*	20 km
■ Gewicht	78,8 kg
■ Maximaal gebruikersgewicht	130 kg
■ Extra informatie	

* De actieradius is berekend volgens Europese normen. * Snelheid en actieradius kunnen afwijken (ca. 15%). Afwijkingen in maten en gewicht (15 mm en 1,5 kg) zijn mogelijk. Voorbehouden technische wijzigingen. Beelden enkel ter illustratie. Bepaalde functies kunnen optioneel zijn.

Turios

ONZE MEEST
COMPACTE ELEKTRO



De batterijen van Turios zijn toegelaten voor vervoer via luchttransport. Hierdoor kan je hem meenemen naar je favoriete bestemming, waar die ook is.

SCAN de QR code en ontdek de Turios film.



Turios is de meest compacte elektrische rolstoel in ons assortiment. De modern ogende stoel is volledig aanpasbaar aan uw voorkeuren en behoeften. Met een groot aanbod aan kleuren en opties kun je een Turios configureren en samenstellen die helemaal bij u past.

De kleur en wielen en zijn naar keuze, waardoor de Turios volledig aangepast kan worden aan de wensen en

behoeften van de gebruiker. Door zijn moderne uitstraling en comfortabele zit voelt iedereen zich goed in deze **VERMEIREN** rolstoel.

Turios biedt de mogelijkheid om op een comfortabel manier, met een maximale snelheid van 6 of 10 km/u te rijden. Turios voldoet aan de norm voor veilig vervoer van rolstoelgebruikers.

Kenmerken



Manuele rugverstelling



Taxi haken voor veilig transport



Optionele SE19 LED lichten en richtingsaanwijzers



BZ8E - Elektrisch verstelbare beensteunen

Technische informatie

■ Totale breedte	580 / 610 / 640 mm
■ Totale lengte	1060 - 1070 mm
■ Rughoogte	550 mm
■ Zithoogte	490 - 520 mm
■ Zitbreedte	390 / 420 / 450 / 480 / 510 mm
■ Zitdiepte	430 - 510 mm

■ Batterijen	2x12V/38 Ah/150W of 2x12V/50 Ah/450 W
■ Snelheid*	6 km/u of 10 km/u
■ Actieradius*	>25 km
■ Gewicht	105,8 kg
■ Maximaal gebruikersgewicht	130 kg
■ Extra informatie	

* De actieradius is berekend volgens Europese normen. * Snelheid en actieradius kunnen afwijken (ca. 15%). Afwijkingen in maten en gewicht (15 mm en 1,5 kg) zijn mogelijk. Voorbehouden technische wijzigingen. Beelden enkel ter illustratie. Bepaalde functies kunnen optioneel zijn.



Forest 3

ELEKTRISCHE ROLSTOEL

Forest 3

VEILIG EN COMFORTABEL RIJDEN

De Forest 3 staat bekend om zijn assensysteem en stelt de gebruiker in staat om veilig en comfortabel op verschillende ondergronden te rijden. Met de Forest 3 overwin je obstakels met gemak in je dagelijks leven. Een rolstoel gemaakt voor avonturen binnen en buiten.



COMPACT VOOR EENVOUDIG MANOEUVREREN

Het kleine en compacte formaat van de Forest 3 geeft je een soepele draaicirkel. Perfect voor gebruik binnenshuis of in sociale situaties. Navigeer zonder problemen gemakkelijk door kleine en smalle ruimtes. Hoewel hij compact is, ziet hij er groots uit!

ELEKTRISCHE ROLSTOEL MET EINDELOZE MOGELIJKHEDEN

Met meer dan 20 kleuropties, een groot aantal opties en aanpassingen.... kan de Forest 3 worden aangepast aan elke bestuurder en zijn voorkeuren. Hoewel elke Forest anders is, blijven de kwaliteit en duurzaamheid constant. Elk gebruikersverhaal is uniek en we passen onze stoel graag aan aan dat van jou!



Forest 3

ELEKTRISCHE ROLSTOEL
VOOR VOLWASSENEN



We bieden meer dan 32
verschillende kleuren aan.
Kijk voor meer informatie
op onze website.

SCAN de QR code en
ontdek de Forest 3 film.



Compact, duurzaam en sterk. Forest 3 is perfect voor gebruikers die op zoek zijn naar een compacte elektrische rolstoel, geschikt voor gebruik binnen en buiten. Forest 3 combineert kracht, comfort en aanpasbaarheid en heeft een goed doordacht ontwerp dat al onze expertise van meer dan 55 jaar combineert.

De voorwielas is een onmiskenbare sterkte voor deze elektrische rolstoel. Hij garandeert een constant contact

van de 4 wielen met de grond en blijft tegelijkertijd stabiel en comfortabel. Dankzij de V-stab technologie (optioneel) kan de bestuurder een rechte koers aanhouden op ruwer terrein of bij obstakels zonder voortdurend compenserende stuurtechnieken te hoeven gebruiken.

Voor dagdagelijks gebruik is comfort enorm belangrijk. Daarom hebben we een ruim aanbod van opties en aanpassingsmogelijkheden.

Kenmerken



**Elektrisch aangedreven
inclinatie van de
rugleuning en zitting**



**Roterende as voor
constant grondcontact
op alle wielen**



**Verstelbare en opklapbare
armleuningen met
geheugenpositie**



**Geïntegreerde
kantelsensor voor meer
veiligheid en rijcomfort**

Technische informatie

■ Totale breedte	595 / 610 / 630 / 650 mm
■ Totale lengte	1185 / 1205 / 1224 mm
■ Totale hoogte	1036 mm
■ Zithoogte	430 - 480 mm
■ Zitbreedte	400 / 420 / 450 / 480 / 500 mm
■ Zitdiepte	420 - 520 mm

■ Batterijen	2 x 12 V / 80 Ah - 220W of 350W
■ Snelheid*	6 km/u - 10 km/u - 14 km/u
■ Actieradius*	37 - 50 km
■ Gewicht	139 kg
■ Maximaal gebruikersgewicht	130 kg
■ Extra informatie	

* De actieradius is berekend volgens Europese normen. * Snelheid en actieradius kunnen afwijken (ca. 15%). Afwijkingen in maten en gewicht (15 mm en 1,5 kg) zijn mogelijk. Voorbehouden technische wijzigingen. Beelden enkel ter illustratie. Bepaalde functies kunnen optioneel zijn.

OPTIES Forest 3



**Armleggers
PU**



**Armleggers
PU Soft-touch
bekleding**



**Armleggers
kunstleder zwart**



**B06
Standaard
beensteunen**



**BZ8 ART
Lengte compenserende
comfortbeensteun per paar**



**BZ8E ART lengte
Compenserende elektrische
comfortbeensteun**



**L34
Voorgevormde
rug SOFT**



**L35
Voorgevormde
zit SOFT**



**L16 + L35
Basisplaat met
voorgevormde zit SOFT**



**TUB + L34
Voorgevormde rug SOFT,
gemonteerd op buizenframe**



**TUB + L44
Rugleuning naspanbaar
met buizenframe**



**SE53
Bediening rechterzijde
wegzwenbaar**



**S53A Wegzwenkbare
stuurkashouder fixeerbaar
in 3 posities**



**S53Z Wegzwenkbare
en neerklapbare
stuurkashouder**



**SE02
Werkbladbesturing**



**LINX LCD
Besturing met geïntegreerd
LCD touch screen**



**SE04
Kinbesturing**



**SE08
Besturing gemonteerd
op de rugleuning**



**SE09 Extra besturingskast
gemonteerd op duwhandvat
(begeleider)**

■ Raadpleeg onze bestelformulieren om alle mogelijke opties te ontdekken op www.vermeiren.co.nl ■



Sigma

ELEKTRISCHE ROLSTOEL

Sigma

UNIEK DRIEDELIG ASSEN SYSTEEM

De SIGMA is uitgerust met een drievoudig assensysteem (1 aan elke kant + 1 achteraan). Hierdoor kan hij alle onregelmatigheden van de grond opvangen en blijft hij perfect stabiel, zelfs bij overgangen tot 65 mm (afhankelijk van de configuratie) dank unieke technologie "All-Tracks" te noemen.



ULTRA-COMPACT, PERFECT VOOR BINNENSHUIS

Dankzij de zes wielen en het kleine compacte formaat heeft Sigma een kleine draaicirkel. De rolstoel draait gemakkelijk zonder zijn compactheid te verliezen of te veel ruimte in beslag te nemen. Sigma is een uitstekende keuze voor gebruik binnenshuis.

GEPERSONALISEERD VOOR U

Met een groot aantal opties, accessoires, persoonlijke aanpassingen en kleuren is Sigma een volledig persoonlijke elektrische rolstoel die helemaal bij jou en je levensstijl is aangepast. Mix en match om de perfecte combinatie te vinden die past bij jouw dagelijkse activiteiten, stijlkeuzes of behoeften. Sigma is een gepersonaliseerde stoel, met een evoluerende aanpak.



Sigma / Sigma 230

ELEKTRISCHE ROLSTOEL
MET MIDDENWIEL AANDRIJVING



We bieden meer dan 32
verschillende kleuren aan.
Kijk voor meer informatie
op onze website.



SCAN de QR code en
ontdek de Sigma film.

Kenmerken



Een van de meest compacte
stoelen in zijn klasse (1130 mm
lengte met beensteunen)



Batterij uitschakelen knop,
ideaal voor transport
of opslag



Verkrijgbaar in SIGMA 230
voor een obstakelafstand
tot 65 mm



Het drievoudige assysteem
zorgt voor een obstakel
van 50 tot 65 mm

Technische informatie

Totale breedte	618 / 630 / 660 / 680 mm
Totale lengte	1177 mm
Totale hoogte	1055 - 1400 mm
Zithoogte	435 - 778 mm
Zitbreedte	400 / 420 / 450 / 480 / 500 mm
Zitdiepte	420 / 440 / 460 / 480 / 500 / 520 mm

Batterijen	2 x 12 V / 80 Ah - 220W of 350W
Snelheid*	6 km/u of 10 km/u
Actieradius*	35 km
Gewicht	141 kg
Maximaal gebruikersgewicht	140 kg
Extra informatie	

* De actieradius is berekend volgens Europese normen. * Snelheid en actieradius kunnen afwijken (ca. 15%). Afwijkingen in maten en gewicht (15 mm en 1,5 kg) zijn mogelijk. Voorbehouden technische wijzigingen. Beelden enkel ter illustratie. Bepaalde functies kunnen optioneel zijn.

OPTIES Sigma



**Armleggers
PU**



**Armleggers
kunstleder zwart**



**Armleggers
PU Soft-touch
bekleding**



**B06
Standaard beensteunen**



**BZ8
Lengte compenserende
comfortbeensteun
per paar**



**BZ8E ART
Lengte compenserende elektrisch
verstelbare comfortbeensteun**



**L34
Voorgevormde
rug SOFT**



**L35
Voorgevormde
zit SOFT**



**L16 + L35
Basisplaat met
voorgevormde zit SOFT grijs**



**TUB + L34 -
Voorgevormde rug SOFT,
gemonteerd op buizenframe**



**TUB + L44
Rugleuning naspanbaar
met buizenframe**



**SE53
Bediening rechterzijde
wegwenbaar**



**S53A
Wegzwenkbare
stuurkashouder fixeerbaar**



**S53Z
Wegzwenkbare en
neerklapbare
stuurkashouder**



**SE02
Werkbladbesturing**



**LINX LCD
Electronische
LED display**



**SE04
Kinbesturing**



**SE08
Besturing gemonteerd
op de rugleuning**



**SE09
Extra besturingskast
gemonteerd op duwhandvat**

■ Raadpleeg onze bestelformulieren om alle mogelijke opties te ontdekken op www.vermeiren.co.nl ■



**SE42+SE39 - Optionele LIFT
met 45° zitkanteling**



OPTIES Sigma




SE64
Aparte bedieningskast
gemonteerd op stuurkast



SE37
Bovenbeen
ondersteuning set



SE83
Mini-joystick



SE01
Spatborden



SE19
LED verlichting



SE24
Bekerhouder



SE26
Duwbeugel (alleen mogelijk
bij rug zonder buizenframe)



SE74A
Spiegel wegzwenbaar



B15
Werkblad in plexi



B31
Stokkenhouder



L04
Rugpelot zijdelings
gemonteerd



L58 Aanpasbare hoofd-
steun (hoogte, breedte,
diepte en hoek)



L58C
Comfort hoofdsteun



SE55
Versterkte joystick



692
Opvouwbaar rijhekken

Timix

EIGENTIJDSE ELEKTRISCHE ROLSTOEL



We bieden meer dan 32 verschillende kleuren aan. Kijk voor meer informatie op onze website.

- Stabiliteitsas zodat alle vier de wielen contact maken met de grond tot 90 mm
- Volledige vering op alle wielen
- Aanpasbare zitdiepte
- Optionele wegzwenkbare stuurkasthouder



Met een strakke draaicirkel voor gemakkelijk manoeuvreren binnenshuis en topprestaties met een snelheid tot 14 km/u is zowel binnen als buiten rijden een plezier.

Het comfort van de Timix is zeer hoog dankzij de vierwiel aangedreven ophanging. Ongeacht de oneffenheden van het terrein, blijven de wielen in constant contact met de grond.



Kenmerken



Roterende as voor ultieme stabiliteit



Voorwielaandrijving, ideaal voor draaien met rijcorrectie "V-stab" standaard inbegrepen



Verstelbare en inklapbare armleuningen met geheugenpositie



Optioneel liftstelsel

Technische informatie

■ Totale breedte	640 - 660 mm
■ Totale lengte	1270 - 1292 - 1315 mm
■ Totale hoogte	1065 mm
■ Zithoogte	490 - 540 mm
■ Zitbreedte	400 - 450 - 500 mm
■ Zitdiepte	420 - 520 mm

■ Batterijen	2x12V/80 Ah/220W of 2x12V/80Ah350W
■ Snelheid*	6 km/u of 10 km/u
■ Actieradius*	40 - 63 km
■ Gewicht	125 kg
■ Maximaal gebruikersgewicht	130 kg
■ Extra informatie	

* De actieradius is berekend volgens Europese normen. * Snelheid en actieradius kunnen afwijken (ca. 15%). Afwijkingen in maten en gewicht (15 mm en 1,5 kg) zijn mogelijk. Voorbehouden technische wijzigingen. Beelden enkel ter illustratie. Bepaalde functies kunnen optioneel zijn.

Timix su

ELEKTRISCHE
STA-ROLSTOEL

C55
metaal
grijs

C79
light
blauw



C89
koper



We bieden meer dan 32
verschillende kleuren aan.
Kijk voor meer informatie
op onze website.

- V-Stab rijcontrolesysteem inbegrepen
- Roterende as achteraan voor optimaal rijden
- Breedte, hoogte en diepte verstelbare armleningen met geheugenpositie
- Verlichting inbegrepen

De TIMIX SU is een rolstoel met voorwielaandrijving. Hij heeft een SU (Stand-Up) verticale functie.

Hij is net zo comfortabel binnenshuis, ook in kleine ruimtes, als buitenshuis dankzij zijn bodemvrijheid. Net als de TIMIX, met grote voorwielen voor gemakkelijk draaien, zelfs in krappe ruimtes en verkrijgbaar in 6 km/u of 10 km/u versies.



Met zijn grote voorwiel-aandrijving is de Timix SU ideaal voor buitengebruik



3 mogelijke posities:
verticaal, zittend of horizontaal



Zeer comfortabel
met gevoerde zitting
en rugleuning

Technische informatie

■ Totale breedte	635 / 670 mm
■ Totale lengte	1260 mm
■ Totale hoogte	1120 mm
■ Zithoogte	540 mm
■ Zitbreedte	400 / 450 mm
■ Zitdiepte	420 / 470 mm

■ Batterijen	2x12V/80 Ah/220W of 2x12V/80 Ah/350W
■ Snelheid*	6 km/u of 10 km/u
■ Actieradius*	40 - 63 km
■ Gewicht	160,3 kg
■ Maximaal gebruikersgewicht	130 kg
■ Extra informatie	CE

* De actieradius is berekend volgens Europese normen. * Snelheid en actieradius kunnen afwijken (ca. 15%). Afwijkingen in maten en gewicht (15 mm en 1,5 kg) zijn mogelijk. Voorbehouden technische wijzigingen. Beelden enkel ter illustratie. Bepaalde functies kunnen optioneel zijn.

Forest 3 su

ELEKTRISCHE
STA-ROLSTOEL
BUITEN



We bieden meer dan 32
verschillende kleuren aan.
Kijk voor meer informatie
op onze website.

- Door de stabilisatieas blijven de 4 wielen van de Forest 3 altijd in contact met de ondergrond
- Volledige vering op 4 wielen
- Compleet geïntegreerde motorbediening
- Aanpasbare zitdiepte
- Optionele wegzwenkbare stuurkasthouder

De Forest 3 SU is een elektrische rolstoel met sta-mogelijkheid. Net als zijn broer de Forest 3, maar dan met extra functies.

Compleet met een veiligheidsgordel op borsthoogte en een kniebeschermer voor volledig comfort en veiligheid. De kleine wielen op de voorste voetplaat zorgen voor extra stabiliteit tijdens het rijden met uw Forest 3 SU in een opgerichte positie.



Kenmerken



3 mogelijke posities: verticaal, zitpositie of horizontaal



L04 rugpelot (links of rechts)



Aanpasbare rugleuning

Technische informatie

■ Totale breedte	602 - 670 mm
■ Totale lengte	1170 mm
■ Totale hoogte	1100 - 1575 mm
■ Zithoogte	530 mm
■ Zitbreedte	400 - 450 mm
■ Zitdiepte	420 - 470 mm

■ Batterijen	2x12V/80 Ah/220W
■ Snelheid*	6 km/u
■ Actieradius*	50 km
■ Gewicht	165 kg
■ Maximaal gebruikersgewicht	130 kg
■ Extra informatie	CE

* De actieradius is berekend volgens Europese normen. * Snelheid en actieradius kunnen afwijken (ca. 15%). Afwijkingen in maten en gewicht (15 mm en 1,5 kg) zijn mogelijk. Voorbehouden technische wijzigingen. Beelden enkel ter illustratie. Bepaalde functies kunnen optioneel zijn.

Navix su

ELEKTRISCHE
STA-ROLSTOEL
BINNEN

C4
rood

C5
zwart



C72
rood
metallisch



We bieden meer dan 32
verschillende kleuren aan.
Kijk voor meer informatie
op onze website.

- Inclineerbaar tot 180°
- Met ondersteunende riem
- Elektrisch aangedreven beensteunen met automatische lengteaanpassing



Navix SU is een comfortabele elektrische rolstoel voor binnenshuisgebruik. Dankzij de bodemvrijheid van 6 cm navigeer je moeiteloos en door de compactheid kan je hem ook transporteren in een kleine auto.



Steunwielen voor extra stabiliteit

Kenmerken



Beschermende kniesteunen voor extra stabiliteit en veiligheid



3 mogelijke posities: verticaal, zitpositie of horizontaal

Technische informatie

■ Totale breedte	602 - 670 mm
■ Totale lengte	1090 mm
■ Totale hoogte	1040 - 1570 mm
■ Zithoogte	470 mm
■ Zitbreedte	400 - 450 mm
■ Zitdiepte	395 - 470 mm

■ Batterijen	2x12V/38 Ah/220W of 2x12V/50Ah220W
■ Snelheid*	6 km/u
■ Actieradius*	20 - 32 km
■ Gewicht	122 kg
■ Maximaal gebruikersgewicht	130 kg
■ Extra informatie	CE

* De actieradius is berekend volgens Europese normen. * Snelheid en actieradius kunnen afwijken (ca. 15%). Afwijkingen in maten en gewicht (15 mm en 1,5 kg) zijn mogelijk. Voorbehouden technische wijzigingen. Beelden enkel ter illustratie. Bepaalde functies kunnen optioneel zijn.





DRIEWIELERS


Hoe kies ik de juiste driewieler?	117
2202 Safari / Aqua	118
2215 Sporty / Happy	118
2217 Freedom zwart / wit (E)	119
2219 Lagoon / Vintage (E)	119
Opties	123

VERMEIREN staat bekend als een van de meest gekende fabrikanten van driewielers in de mobiliteitsmiddelen sector. Onze producten zijn onlangs opnieuw ontworpen en zullen perfect aangepast zijn aan alle leeftijden, alle maten en alle pathologieën. Daarnaast hebben wij een zeer ruime keuze aan opties om uw driewieler nog verder te verfraaien.



Hoe kies ik de juiste driewieler?

De keuze voor de maat van een driewieler wordt bepaald door de Totale binnenbeenlengte (A) - (totale afstand, gestrekt been, vanaf de plooiën van de lies tot aan de hiel). Deze figuur moet je dan vergelijken met onderstaande afmetingen van grond tot zadel.



2202	2215	2217	2219
Afstand grond-zadel 50 tot 64 cm	Afstand grond-zadel 61 tot 76 cm	Afstand grond-zadel 72 tot 86 cm	Afstand grond-zadel 81 tot 90 cm
Afstand zadel-pedaal 39 tot 52 cm	Afstand zadel-pedaal 48 tot 65 cm	Afstand zadel-pedaal 59 tot 78 cm	Afstand zadel-pedaal 64 tot 88 cm
3 jaar en ouder	8 jaar en ouder	14 jaar en ouder	volwassen
modellen: Aqua & Safari	modellen: Happy & Sporty	modellen: Freedom & e-Tricycle	modellen: Lagoon Vintage & e-Tricycle

Wat is het verschil tussen een vast tandwiel of een vrijloop fiets?

VAST TANDWIEL driewielers hebben een enkel tandwiel en een kettingblad. Het achterste tandwiel is op zijn plaats vastgeschroefd op de naaf van het achterwiel. Het kan niet onafhankelijk van het wiel draaien. Met andere woorden: er is geen vrijloopmechanisme.

SINGLE-SPEED driewielers zijn uitgerust met een vrijloopmechanisme. Hierdoor kan het achterste tandwiel in de ene richting draaien ten opzichte van het achterwiel, maar niet in de andere. Het tandwiel kan vrij naar achteren draaien of op zijn plaats blijven terwijl het achterwiel naar voren rolt.

VAST TANDWIEL



Je kan voor- en achterwaarts fietsen

VRIJLOOP OF SINGLE-SPEED



Je kan enkel voorwaarts fietsen.

2202 Safari

DRIEWIELERFIETS - VANAF 3 JAAR

Driewieler 2202 voor kinderen met 12" banden in de kleurvariant geel/zwart (Safari) of blauw/wit (Aqua) met laag frame.

Dankzij het uitgebreide assortiment accessoires is deze driewieler een betrouwbare keuze voor therapeutisch gebruik. **Geschikt voor gebruikers met een beenlengte tussen 30 en 46 cm.**



■ Totale breedte	648 mm
■ Totale lengte	1110 mm
■ Totale hoogte	726 - 838 mm
■ Grondspeling	85 mm
■ Instaphoogte	118 mm
■ Zadelhoogte	455 - 570 mm

2202 Aqua



■ Afstand tussen zadel en pedaal	345 - 470 mm
■ Min - max. hoogte pedaal	108 - 287 mm
■ Wielen	12" x 2.00
■ Gewicht	14 kg
■ Maximaal gebruikersgewicht	40 kg
■ Extra informatie	CE

2215 Sporty

DRIEWIELFIETS - VANAF 8 JAAR

Driewieler 2215 voor kinderen met 16" banden in de kleurvariant roze/wit (Happy) of zwart/rood (Sporty) met laag frame. Met zijn uitgebreide assortiment accessoires, deze driewieler is ook een betrouwbare keuze voor therapeutisch gebruik.

Geschikt voor gebruikers met beenlengte ligt tussen de 50 en 70 cm.



■ Totale breedte	648 mm
■ Totale lengte	1294 mm
■ Totale hoogte	827 - 940 mm
■ Grondspeling	100 mm
■ Instaphoogte	133 mm
■ Zadelhoogte	610 - 760 mm

2215 Happy



■ Afstand tussen zadel en pedaal	480 - 650 mm
■ Min - max. hoogte pedaal	112 - 361 mm
■ Wielen	16" x 1.75
■ Gewicht	16,5 kg
■ Maximaal gebruikersgewicht	60 kg
■ Extra informatie	CE

2217 Freedom

DRIEWIELFIETS - VANAF 14 JAAR

Een driewieler voor actieve jongvolwassenen en tieners, beschikbaar in zwart en wit. Ideaal voor recreatief gebruik

Geschikt voor gebruikers met beenlengte tussen 68 en 88 cm.



Ook verkrijgbaar in elektrische versie

■ Totale breedte	670 mm
■ Totale lengte	1600 mm
■ Totale hoogte	986 - 1174 mm
■ Grondspeling	97 mm
■ Instaphoogte	174 mm
■ Zadelhoogte	709 - 950 mm

■ Afstand tussen zadel en pedaal	586 - 827 mm
■ Min - max. hoogte pedaal	123 - 373 mm
■ Wielen	20" x 1.75
■ Gewicht	25,5 kg
■ Maximaal gebruikersgewicht	110 kg
■ Extra informatie	CE

2219 Lagoon / Vintage

VOLWASSENEN

2219 driewieler met 24" banden in rood of grijs met een laag kader. (bruin voor het Vintage-model).

De perfecte driewieler voor lange reizen, biedt hij stabiliteit en comfort en geeft u volledige vrijheid.

Geschikt voor gebruikers met beenlengte: 75 en 105 cm





Ook verkrijgbaar in elektrische versie



■ Totale breedte	768 mm
■ Totale lengte	1808 mm
■ Totale hoogte	1121 - 1309 mm
■ Grondspeling	125 mm
■ Instaphoogte	194 mm
■ Zadelhoogte	789 - 1030 mm

■ Afstand tussen zadel en pedaal	640 - 880 mm
■ Min - max. hoogte pedaal	150 - 455 mm
■ Wielen	24" x 1 3/8"
■ Gewicht	27,8 kg
■ Maximaal gebruikersgewicht	125 kg
■ Extra informatie	CE

Maten in mm, gewicht in kg. Afwijkingen in maten en gewicht (15 mm en 1,5 kg) zijn mogelijk. Voorbehouden technische wijzigingen. Beelden enkel ter illustratie. Bepaalde functies kunnen optioneel zijn.





F2



F3



F4



F5



E1



E2



E3



E4



E5



E6



E7



E8



E9



E10



E11



OPTIES DRIEWIELERS

COMPATIBILITEITSLIJST

		2202 Aqua Safari	2215 Happy Sporty	2217 Freedom	2219 Lagoon	2219 Vintage	e-Versie
S1	<i>klassiek stuur</i>	•	•	•	•	-	-
S2	<i>recht stuur</i>	•	•	•	•	-	-
S3	<i>stadsstuur</i>	-	-	•	•	standaard	standaard
S4	<i>rechthoekig stuur</i>	•	•	•	-	-	-
S5	<i>in hoek verstelbare stuurpen (-10° tot +50°)</i>	-	-	•	•	•	•
S6	<i>verlengd stuur (13 cm)</i>	•	•	standaard	standaard	standaard	standaard
D1	<i>stuur uitslagbegrenzer</i>	•	•	•	•	•	•
06	<i>vast tandwiel</i>	•	•	•	•	•	-
01 + B1	<i>vrijloop</i>	-	-	•	•	•	•
B1	<i>schrijfrem op achterwiel</i>	-	-	•	•	•	standaard
02	<i>achteruittrap rem</i>	•	•	•	•	•	-
03	<i>3 versnellingen</i>	-	•	•	•	•	•
07	<i>7 versnellingen</i>	-	-	•	•	•	•
23	<i>differentieel</i>	-	-	-	•	•	-
F1	<i>voetriem</i>	•	•	•	•	•	•
F2	<i>pedaalhaak</i>	•	•	•	•	•	•
F3	<i>voetschelp klittenband fixatie</i>	•(s)	•(s)	•(m)	•(m)	•(m)	•(m)
F4	<i>voetschelp klittenband fixatie/enkelondersteuning</i>	•	•	•	•	•	•
F5	<i>verstelbare trapas, 2 posities (22 mm)</i>	-	•	•	•	•	•
E1	<i>duwstang (335 mm or 605 mm)</i>	•(s)	•(s)	•(m)	•(m)	•(m)	•(m)
E2	<i>verlichtingskit</i>	-	•	•	•	•	•
E3	<i>kilometerteller</i>	-	•	•	•	•	•
E4	<i>vintage mand</i>	-	-	-	-	•	•
E5	<i>koffer met slot</i>	-	-	•	•	•	•
E6	<i>stokkenhouder</i>	-	-	•	•	•	•
E7	<i>bidonhouder (bidon niet inbegrepen)</i>	•	•	•	•	•	•
E8	<i>spiegel</i>	•	•	•	•	•	•
E9	<i>handfixatie</i>	•	•	•	•	•	•
E10	<i>handfixatie met polsband</i>	•(s)	•(s)	•(m)	•(m)	•(m)	•(m)
E11	<i>gesloten handschoen</i>	•	•	•	•	•	•
E12	<i>comfort zadel (PU + plastic)</i>	-	-	•	•	•	•
E13-D	<i>home trainer (toestel voor thuisoefeningen)</i>	-	•	•	•	•	•
E14	<i>mand (voorzijde)</i>	-	-	•	•	•	•
BAT 9	<i>extra batterij (9 A)</i>	-	-	-	-	-	•
P1	<i>onderrug (heup) ondersteuning</i>	•(s)	•(s)	•(m)	•(m)	•(m)	•(m)
P2	<i>rug ondersteuning</i>	•(s)	•(s)	•(m)	•(m)	•(m)	•(m)
P3	<i>rug en onderrug (heup) ondersteun. (P1+P2)</i>	•(s)	•(s)	•(m)	•(m)	•(m)	•(m)
P4	<i>zadel verstelbaar in diepte (140 mm)</i>	•(s)	•(s)	•(m)	•(m)	•(m)	•(m)
P5	<i>geveerde zadelpen</i>	-	-	-	-	•	•

s : small / m : medium





THUISVERZORGING

Illico	126
Club / Club Vario	130
Club Ultra low	131
Eagle 620 / Eagle 625	132
Albatros / Albatros II	132
Falcon	133
Tilmatten	133
Normandie / Languedoc	134
Normandie 2F / Bretagne	135
Montreal	136
Ontario 1 / Ontario 2	137
Tafel 376 / Nachtkastje 385	138
Verrijdbare tafel 378 / Alesia	139
Ramps 690 / 692	141

VERMEIREN biedt een compleet assortiment bedden met die steeds eenvoudiger te monteren zijn, evenals producten ontworpen voor eet- en huiskamers zoals geriatrische stoelen en fauteuils.

Onze producten hebben in hun standaardconfiguratie veel functionaliteiten en kunnen tevens worden voorzien van opties voor nog meer comfort en gebruiksvriendelijkheid.



ILLICO

Bed met 2 of 3 functies

Illico

MODULAIR BED, AANGEPAST AAN JOUW BEHOEFTE

Het Illico bed is ontworpen als een modulair systeem dat kan worden aangepast aan individuele behoeften. Installeer een derde motor om een manuele beenondersteuning om te zetten in een volledig elektrische beensteun.



MODERN DESIGN TIJDLOZE VORMGEVING

Voor een modernere look en om de installatie van matrassen te vergemakkelijken, hebben we onze standaardpanelen opnieuw ontworpen. Ze zijn verkrijgbaar in verschillende kleuren en met een nieuw ontwerp, zodat ze nog beter bij je interieur passen.

EENVOUDIGE MONTAGE, ZONDER GEREEDSCHAPPEN

Het Illico bed vereenvoudigt taken van zorgverleners door de eenvoudige montage en het supersnelle modulaire systeem. Installeer, berg op of pas het Illico bed aan zonder nood aan gereedschappen.







- Snelle montage en eenvoudig te installeren
- Metalen of houten barrières
- Variabele hoogte met bediening
- Geleverd met transportkit
- Eenvoudig te monteren

Het Illico bed is een bed dat geschikt is voor zorginstellingen, ontworpen om snel gemonteerd te worden. Het bed kan eenvoudig worden uitgebreid, afhankelijk van de behoeften van de gebruiker.

Er zijn meerdere configuraties beschikbaar en talloze opties. Verander je bed eenvoudig van 2 naar 3 functies als dat nodig is. Het bed kan compact worden opgeborgen dankzij het opvouwbare en gebruiksvriendelijke ontwerp.

Kenmerken



Besturing met 3 knoppen voor 3 heffuncties



Vergrendelingssysteem voor beide panelen. Eenvoudig, snel en zonder gereedschappen.



Variabele hoogte van 29 cm tot 82 cm met elektrische ondersteuning



CB4 Centrale rem



WP Muurbeschermers

Technische gegevens

■ Totale breedte	1024 mm
■ Totale lengte	2080 mm
■ Totale hoogte	783 - 1313 mm
■ Hoogte lattenbodern	298 - 828 mm
■ Max. verstelling rugdeel	70°
■ Max. verstelling bovenbeen	36,8°

■ Max. verstelling onderbeen	-17°
■ Matras	RG 35, dikte 120 mm, 2000 x 900 mm, max. 20 kg
■ Nominale last zelfoprichter	75 kg
■ Gewicht	85 kg
■ Gebruikersgewicht	135 kg
■ Aanvullende informatie	CE

Maten in mm, gewicht in kg. Afwijkingen in maten en gewicht (15 mm en 1,5 kg) zijn mogelijk. Voorbehouden technische wijzigingen. Beelden enkel ter illustratie. Bepaalde functies kunnen optioneel zijn.

Club

KLASSIEK VERZORGINGSBED

Een bedden collectie die tot stand kwam dankzij 65+ jaren ervaring in thuiszorgoplossingen. The Club familie van **VERMEIREN** is ontworpen om een antwoord te bieden op feedback van patiënten, verhuurbedrijven en zorgprofessionals. Een eenvoudig en veilig vierdelig bed gemaakt voor optimaal comfort en zorg thuis.

Alle Club bedden zijn elektrisch verstelbaar dankzij 3 LINAK™ standaard motoren. Pas de hoogte aan naargelang de noden van de gebruiker of verzorgende tijdens zorg, slaap of transfers. De (anti-) Trendelenburg functie is standaard inbegrepen om de beste zorg mogelijk te bieden aan de gebruiker.



Optionele split-onrusthekken in hout of metaal



beige

■ Totale breedte	1005 mm
■ Totale lengte	2125 mm
■ Totale hoogte (zonder zelfoprichter)	834 - 1262 mm
■ Hoogteverstelling van de lattenbodern	350 - 760 mm
■ Anti-Trendelenburg	ja
■ Maximale verstelling rugdeel	69°

■ Maximale verstelling bovenbeen	20,7°
■ Maximale verstelling onderbeen	-16,5°
■ Gewicht	60,8 kg
■ Maximale massa gebruiker	165 kg
■ Nominale last zelfoprichter	80 kg
■ Extra informatie	CE



Het kader kan ingesteld worden op 2 hoogtes



Club VARIO

AANPASBARE HOOGTE

Club VARIO is de hoogte aanpasbare versie van Club. VARIO staat voor de mogelijkheid om de lighthouse in te stellen op 2 verschillende hoogtes, 33,5 cm voor de meest gebruikte opstelling, en 40 cm voor langere eindgebruikers.

- Anti-trendelenburg positie
 - Berkenhout kader
 - poedercoating frame
- Geleverd op een transportkit
 - LINAK actuatoren

beige

■ Totale breedte	1037 mm
■ Totale lengte	2175 mm
■ Totale hoogte (zonder zelfoprichter)	834 - 1262 mm
■ Hoogteverstelling van de lattenbodern pos. 1	335 - 745 mm
■ Hoogteverstelling van de lattenbodern pos. 2	400 - 810 mm
■ Maximale verstelling rugdeel	69°

■ Maximale verstelling bovenbeen	20,7°
■ Maximale verstelling onderbeen	-16,5°
■ Gewicht	62 kg
■ Maximale massa gebruiker	165 kg
■ Nominale last zelfoprichter	80 kg
■ Extra informatie	CE

Maten in mm, gewicht in kg. Afwijkingen in maten en gewicht (15 mm en 1,5 kg) zijn mogelijk. Voorbehouden technische wijzigingen. Beelden enkel ter illustratie. Bepaalde functies kunnen optioneel zijn.

Club UL

LAAGSTE HOOGTE

Club UL is een 4-delig verpleegbed met lage hoogte, ontworpen voor valpreventie. Dit bed blijkt een uitstekende keuze te zijn voor patiënten die last hebben van desoriëntatie of die gevoelig zijn voor vallen terwijl ze in bed liggen.

De lage hoogte dient een tweeledig doel: het risico op letsel bij het verlaten van het bed aanzienlijk verminderen en moeiteloos weer instappen. Voor nog meer gemak wordt Club UL geleverd op een transportset, wat het installatie- en montageproces stroomlijnt.



beige

■ Totale breedte	1037 mm
■ Totale lengte	2175 mm
■ Totale hoogte (zonder zelfoprichter)	725 - 1135 mm
■ Hoogteverstelling van de lattenbodern	215 - 625 mm
■ Anti-Trendelenburg	ja
■ Maximale verstelling rugdeel	69°

■ Maximale verstelling bovenbeen	20,7°
■ Maximale verstelling onderbeen	-16,5°
■ Gewicht	73,5 kg
■ Maximale massa gebruiker	165 kg
■ Nominale last zelfoprichter	80 kg
■ Extra informatie	CE



Eagle 620

TILLIFT TOT 150 KG



C29
grijs

De passieve tillift 620/625 combineert functionaliteit, veiligheid en betrouwbaarheid.

De kwalitatieve wielen gecombineerd met een smalle Totale breedte zorgen voor gemakkelijke transfers, zelfs in smalle ruimtes

Voor onze tilliften zijn verschillende filmatten verkrijgbaar. Of u nu kiest voor de standaard, hygiënische of comfort uitvoering met bovenlichaamsondersteuning, onze filmatten bieden voor ieders behoefte een passende oplossing Voor ondersteuning.

Eagle 625

TILLIFT TOT 175 KG



■ Totale lengte	1115 mm
■ Totale breedte (gesloten) / (open)	550 / 1035 mm
■ Maximale hoogte centraal ophangpunt	1695 mm
■ Gewicht	37 kg
■ Maximale belasting	150 kg
■ Extra informatie	CE

■ Totale lengte	1290 mm
■ Totale breedte (gesloten) / (open)	680 / 1225 mm
■ Maximale hoogte centraal ophangpunt	1840 mm
■ Gewicht	42 kg
■ Maximale belasting	175 kg
■ Extra informatie	CE

Albatros

ACTIEVE TILLIFT

De Albatros actieve tillift van VERMEIREN is zeer compact, wendbaar en volledig opvouwbaar.



C29
grijs

C64
wit



MATEN	
Beschikbaar in M - XL (standaard of met structuur)	
M	XL
40-120 KG	100-200 KG

Het ACTIVE draagdoek is verkrijgbaar in 2 maten en is wasbaar op 60° Celsius.

De **Medium maat** ondersteunt patiënten van 40 tot 120 kg, terwijl de **XL-maat** personen ondersteunt van 100 tot 200 kg.

Albatros II

ACTIEVE TILLIFT

Tillift met een verticale opvouwbare liffunctie die eenvoudig te gebruiken is.

Het ontwerp maakt stabiel verplaatsen van een patiënt in een verticale positie mogelijk.



C29
grijs

C64
wit

Voor Albatros II bieden wij een verscheidenheid aan filmatten die voldoen aan de hoogste kwaliteitsnormen en -eisen voor patiëntentransfers.

Verkrijgbaar in een standaard versie of met een mesh stof, afhankelijk van de individuele behoeften.

■ Totale lengte	1046 mm
■ Totale breedte (gesloten) / (open)	584 / 945 mm
■ Totale hoogte	1040 - 1739 mm
■ Gewicht	44,85 kg
■ Maximale belasting	150 kg
■ Extra informatie	CE

■ Totale lengte	1046 mm
■ Totale breedte (gesloten) / (open)	584 / 945 mm
■ Totale hoogte	1040 - 1739 mm
■ Gewicht	44,85 kg
■ Maximale belasting	150 kg
■ Extra informatie	CE

Falcon

TILLIFT



Een perfecte mix tussen veiligheid, beveiliging en technologie. Falcon maakt transfers voor patiënten eenvoudig en comfortabel. De twee remmen zorgen voor veiligheid bij het heffen of laten zakken van de tillift. Door zijn uitgebalanceerde ontwerp wordt manoeuvreren soepel, zowel voor patiënt als begeleider

- Neopreen bescherming op tiljuk
- Ergonomische handgrepen
- Controller met batterijstatus
- 48 seconden, van hoge naar lage positie
- Waarschuwing bij lage batterij

TILMAT STANDAARD

EAGLE 602 - 625 & FALCON



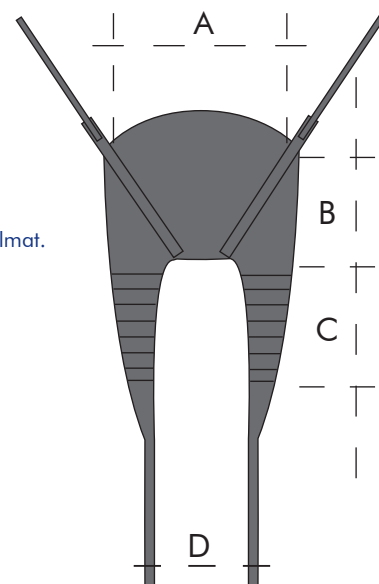
Verkrijgbaar in M - L - XL (standaard of mesh structuur)

De verschillende maten zijn aangeduid met kleuren op de tilmat.

- Medium (M) geel
- Large (L) blauw
- Extra Large (XL) zwart

Gewicht patiënt:

M (geel) 40 - 90 kg
L (blauw) 70 - 120 kg
XL (zwart) 100 - 200 kgg



■ Totale lengte	1158 mm
■ Totale breedte (gesloten) / (open)	565 / 1026 mm
■ Hoogste CAP positie	1609 mm
■ Gewicht	35 kg
■ Maximaal gebruikersgewicht	130 kg
■ Extra informatie	CE

	A	B	C	D
M	780	400	450	300
L	840	450	500	360
XL	910	510	560	440



Tilmat COMFORT

EAGLE 602 - 625 & FALCON MET HALSONDERSTEUNING



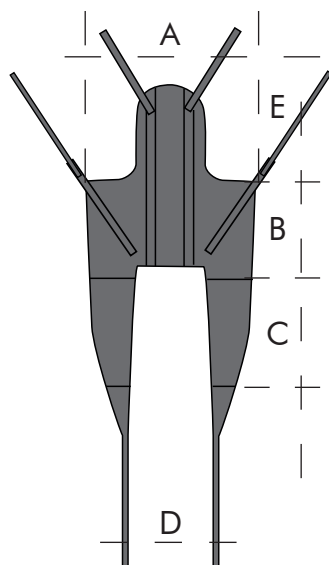
Verkrijgbaar in M - L - XL (standaard of mesh structuur)

De verschillende maten zijn aangeduid met kleuren op de tilmat.

- Medium (M) geel
- Large (L) blauw
- Extra Large (XL) zwart

Gewicht patiënt:

M (geel) 40 - 90 kg
L (blauw) 70 - 120 kg
XL (zwart) 100 - 200 kg



Tilmat HYGIENE

EAGLE 602 - 625 & FALCON TOILETBEZOEKEN



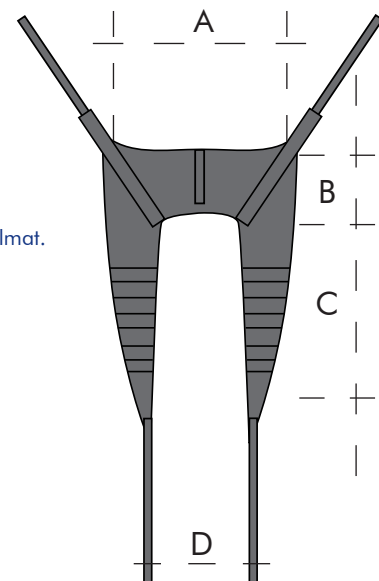
Verkrijgbaar in M - L - XL (standaard of mesh structuur)

De verschillende maten zijn aangeduid met kleuren op de tilmat.

- Medium (M) geel
- Large (L) blauw
- Extra Large (XL) zwart

Gewicht patiënt:

M (geel) 40 - 90 kg
L (blauw) 70 - 120 kg
XL (zwart) 100 - 200 kg



	A	B	C	D	E
M	780	400	450	300	390
L	840	450	500	360	410
XL	910	510	560	440	420



	A	B	C	D
M	780	250	600	300
L	840	260	700	360
XL	910	270	820	440




Maten in mm, gewicht in kg. Afwijkingen in maten en gewicht (15 mm en 1,5 kg) zijn mogelijk. Voorbehouden technische wijzigingen. Beelden enkel ter illustratie. Bepaalde functies kunnen optioneel zijn.

Normandie

GERIATRISCHE ZETEL

Normandie is een comfortabele, goed ontworpen stoel die niet misstaat in een woonkamer of zorginstelling. Het strakke ontwerp biedt comfort en past bij elk interieur. Deze stoel is verkrijgbaar in een versie met 4 wielen of zonder wielen.

De armlenningen kunnen volledig worden neergelaten (zoals afgebeeld bij Normandie 2F) om zijdelingse transfers te vergemakkelijken. Zowel de rugleuning als de beensteun kunnen worden aangepast om de zitpositie van de gebruiker te verbeteren tijdens de dag of het gebruik.



Optionele stuurwielen (4)

■ Totale breedte	685 mm
■ Totale lengte	860 mm
■ Totale hoogte	1200 / 1205 mm
■ Zitbreedte	500 mm
■ Zithoogte	500 / 520 mm
■ Zithoek	13° / 45°

■ Zitdiepte	480 mm
■ Rughoogte	750 mm
■ Hoogte armsteunen	150 - 210 mm
■ Gewicht	27,8 kg
■ Maximaal gebruikersgewicht	130 kg
■ Extra informatie	CE

Languedoc

GERIATRISCHE ZETEL MET 45° RUGLEUNING

Een comfortabele stoel mag niet ingewikkelder zijn dan nodig is. Zonder de extra beensteun combineert Languedoc de beste eigenschappen van Normandie met prijsefficiëntie. Met de kleine achterwielen is de stoel gemakkelijk manoeuvreerbaar. Met een kantelbare rugleuning (tot 45°) en verstelbare armlenningen is deze geriatrie stoel aanpasbaar aan elke gebruiker en behoefte aan comfort. Ook verkrijgbaar in verschillende kleuren.



■ Totale breedte	685 mm
■ Totale lengte	860 mm
■ Totale hoogte	1200 / 1205 mm
■ Zitbreedte	500 mm
■ Zithoogte	500 / 520 mm
■ Zithoek	13° / 45°

■ Zitdiepte	480 mm
■ Rughoogte	750 mm
■ Hoogte armsteunen	150 - 210 mm
■ Gewicht	22,4kg
■ Maximaal gebruikersgewicht	130 kg
■ Extra informatie	CE

Normandie 2F

GERIATRISCHE STOEL

De Normandie 2F biedt hetzelfde zitcomfort en kwaliteit als de standaard Normandie met het verschil dat de hellingshoek van de zitting en de rugleuning onafhankelijk van elkaar werken. De duale functie (2F) biedt extra comfort aan de gebruiker wanneer nodig.



Optionele donor armsteunen links, rechts of aan beide zijden



Optionele stuurwielen (4)

■ Totale breedte	685 mm
■ Totale lengte	860 mm
■ Totale hoogte	1200 / 1205 mm
■ Zitbreedte	500 mm
■ Zithoogte	500 / 520 mm
■ Zithoek	13° / 45°

■ Zitdiepte	480 mm
■ Rughoogte	750 mm
■ Hoogte armsteunen	150 - 210 mm
■ Gewicht	30,4 kg
■ Maximaal gebruikersgewicht	130 kg
■ Extra informatie	CE

Bretagne

LUXE GERIATRISCHE STOEL

Bretagne is een comfortabele stoel van VERMEIREN die in elk interieur kan worden geplaatst zonder uit de toon te vallen. Een comfortabele relax stoel met een luxe afwerking die past bij jouw behoeften en stijl.



donker bruin kunstleder

licht bruin kunstleder

zwart kunstleder

hout oxyde

hout beech



Optionele wielen met remmen



■ Totale breedte	700 mm
■ Totale lengte	800 mm
■ Totale hoogte	1330 mm
■ Zitbreedte	540 mm
■ Zithoogte	530 mm
■ Zithoek	12°

■ Zitdiepte	480 mm
■ Rughoogte	750 mm
■ Hoogte armsteunen	150 - 210 mm
■ Gewicht	32,5 kg (34,7 kg met wielen)
■ Maximaal gebruikersgewicht	130 kg
■ Extra informatie	CE

Maten in mm, gewicht in kg. Afwijkingen in maten en gewicht (15 mm en 1,5 kg) zijn mogelijk. Voorbehouden technische wijzigingen. Beelden enkel ter illustratie. Bepaalde functies kunnen optioneel zijn.



Montreal

LIFTZETEL - "WAND MODEL"



beige
stof

zwart
kunstleder

taupe
kunstleder

- Makkelijk schoon te maken
- Minimale afstand tot de muur
- Stijlvolle look

Montreal wordt vaak een 'wandmodel' genoemd, wat betekent dat het op een afstand van 10 cm van een muur kan worden geplaatst zonder dat u hoeft te bewegen bij het achterover leunen van de stoel.

Wanneer u achterover leunt, bewegen de beensteunen eerst omhoog. Zo kan u genieten van de mogelijkheid om gewoon uw benen te strekken. U kan ook verder leunen door ook de rugleuning achtereenvolgens te kantelen.



Kenmerken



Hoofdsteun beschermer
(optioneel)



Armsteun beschermer
(optioneel)



Tafel 378
(Optioneel)



Opbergvak aan de zijkant.

Technische informatie

■ Totale breedte	850 mm
■ Totale lengte	830 mm
■ Totale hoogte	1140 mm
■ Zithoogte	500 mm
■ Zitbreedte	485 mm
■ Hoogte armsteunen	150 mm

■ Zitdiepte	510 mm
■ Rughoogte	700 mm
■ Gewicht	53,98 kg
■ Maximaal gebruikersgewicht	150 kg
■ Stroomaansluiting	netspanning
■ Extra informatie	CE

Maten in mm, gewicht in kg. Afwijkingen in maten en gewicht (15 mm en 1,5 kg) zijn mogelijk. Voorbehouden technische wijzigingen. Beelden enkel ter illustratie. Bepaalde functies kunnen optioneel zijn.

Ontario 1

LIFTZETEL

Ontario 1 is een uiterst comfortabele stoel voor relaxatie en helpt u zonder enige moeite van zitten naar staan. De rugleuning en voetsteun kunnen gelijktijdig versteld worden om de ideale zitpositie te verkrijgen. Beschikbaar in een breed gamma kleuren.



■ Totale breedte	800 mm
■ Totale lengte	840 mm
■ Totale hoogte	1160 mm
■ Zithoogte	500 mm
■ Zitbreedte	465 mm
■ Hoogte armsteunen	150 mm

■ Zitdiepte	450 mm
■ Rughoogte	695 mm
■ Gewicht	49,64 kg
■ Maximaal gebruikersgewicht	150 kg
■ Stroomaansluiting	netspanning
■ Extra informatie	CE

Ontario 2

LIFTZETEL

De liftzetel Ontario 2 met 2 motoren heeft een bijzonder verstelbare rug- en beensteun. Met de gebruiksvriendelijke afstandsbediening kan de stoel achterover leunen in een volledig horizontale positie. Met twee functies in één stoel is Ontario 2 een must-have.



■ Totale breedte	845 mm
■ Totale lengte	960 mm
■ Totale hoogte	1145 mm
■ Zithoogte	500 mm
■ Zitbreedte	480 mm
■ Hoogte armsteunen	140 mm

■ Zitdiepte	530 mm
■ Rughoogte	670 mm
■ Gewicht	53,34 kg
■ Maximaal gebruikersgewicht	150 kg
■ Stroomaansluiting	netspanning
■ Extra informatie	CE

Maten in mm, gewicht in kg. Afwijkingen in maten en gewicht (15 mm en 1,5 kg) zijn mogelijk. Voorbehouden technische wijzigingen. Beelden enkel ter illustratie. Bepaalde functies kunnen optioneel zijn.

376

BEDLEESTAFEL

Deze leestafel is prima te combineren met onze bedden. 376 is een in hoogte verstelbare leestafel met kantelbaar blad en 4 wielen. Ideaal in combinatie met bed, loungestoel of comfortstoel. Er is een tweede blad voor bijvoorbeeld het plaatsten van een drankje, bril,...



■ Totale lengte	920 mm
■ Totale breedte	470 mm
■ Totale hoogte	610 - 950 mm
■ Grondspeling	110 mm
■ Afmeting tafelblad (L X B)	760 x 410 mm
■ Wielen	ø 50 mm

■ Gewicht	9,75 kg
■ Maximale belasting tafelblad	15 kg
■	
■	
■	
■ Extra informatie	CE

385

NACHTKASTJE MET TAFELBLAD

Het verrijdbare nachtkastje 385 is een goede toevoeging aan uw slaapkamer. Uitgerust met wielremmen voor extra veiligheid en stabiliteit. Daarnaast heeft het een handig tafeltje dat u kan inklappen.



■ Totale breedte	470 mm
■ Totale lengte	585 mm
■ Totale hoogte	915 mm
■ Lengte tafelblad	670 mm
■ Breedte tafelblad	360 mm
■ Dikte tafelblad	20 mm

■ Wielen	4
■ Remmen	2
■ Gewicht	36,35 kg
■ Maximale belasting tafelblad	10 kg
■	
■ Extra informatie	CE

378

VERRIJD BARE TAFEL

Deze houten tafel met metalen frame kan gebruikt worden met verschillende VERMEIREN producten zoals een geriatrische stoel, lift of loungestoel. De tafel is in diverse standen te verstellen passend bij uw behoeften. De tafel heeft individuele remmen en is in hoogte verstelbaar.



■ Totale breedte	600 - 850 mm
■ Totale lengte	950 mm
■ Totale hoogte	640 - 820 mm
■ Hoogte tafelblad	620 - 800 mm
■ Afmeting tafelblad (L x B)	950 x 500 mm
■ Hoek tafelblad	0° - 18° - 36° - 54° - 72° - 90°

■ Hoogte onderframe	215 mm
■ Grondspeling	60 mm
■ Wiel diameter	50 mm
■ Gewicht	11,3 kg
■ Maximale belasting tafelblad	10 kg
■ Extra informatie	CE

Alesia

GERIATRISCHE ZETELS

De multifunctionele stoel Alesia biedt een verstelbare rug aan met dubbele bediening voor zowel de begeleider als de gebruiker. De inclinatie van de zit en de armsteunen zijn verstelbaar in combinatie met een uitschuifbare voetplaat.

De achterwielen beschikken over een voetrem voor een betere veiligheid tijdens transfers of bij stilstand. Het zitkussen is gevormd voor een maximaal zitcomfort.

Alesia beschikt over een groot aantal opties zoals een serumhouder, zijsteunen, tafelblad ... De stoel is ook verkrijgbaar in diverse kleuren die hem passend maken bij jouw stijl of interieur.



■ Totale breedte	700 mm
■ Totale lengte	800 mm
■ Totale hoogte	1330 mm
■ Zitbreedte	540 mm
■ Zithoogte	530 mm
■ Zithoek	12°

■ Zitdiepte	480 mm
■ Rughoogte	800 mm
■ Hoogte armsteunen	0 - 270 mm
■ Gewicht	33 kg
■ Maximaal gebruikersgewicht	140 kg
■ Extra informatie	CE

Maten in mm, gewicht in kg. Afwijkingen in maten en gewicht (15 mm en 1,5 kg) zijn mogelijk. Voorbehouden technische wijzigingen. Beelden enkel ter illustratie. Bepaalde functies kunnen optioneel zijn.




VERMEIREN

690

DREMPELHULP




Bepaal de hoogte van de drempel of het obstakel waarvoor u een ramp nodig heeft. Dit modulaire systeem heeft een hoogte-aanpasbare kit, geschikt voor obstakels van 18mm-199mm. De maximale belasting voor dit drempelsysteem is 200 kg.




690 - KIT 1




690 - KIT 2



690 - KIT 3



690 - KIT 4



690 - KIT 5

■ KIT 1 - Totale breedte / hoogte / lengte	250 x 18-55 x 750 mm
■ KIT 2 - Totale breedte / hoogte / lengte	500 x 36-91 x 750 mm
■ KIT 3 - Totale breedte / hoogte / lengte	750 x 72-127 x 750 mm
■ KIT 4 - Totale breedte / hoogte / lengte	1000 x 108-163 x 750 mm
■ KIT 5 - Totale breedte / hoogte / lengte	1250 x 144-199 x 750 mm
■ Maximale belasting	200 kg

■ Gewicht KIT 1	1,3 kg
■ Gewicht KIT 2	4,3 kg
■ Gewicht KIT 3	9,2 kg
■ Gewicht KIT 4	15,8 kg
■ Gewicht KIT 5	20 kg
■ Extra informatie	CE


692

OPRIJGOTEN

Een scootmobiel of rolstoel in de auto rijden kan snel dankzij onze oprijgoten. Deze vouwbare oprijgoten zorgen ervoor dat u op een veilige manier zware scooters en rolstoelen in een auto kunt zetten.



De oprijgoten worden geleverd inclusief opbergtassen. Elke set bevat 2 oprijgoten.



■ Totale breedte	370 mm
■ Totale lengte	1800 mm
■ Totale hoogte	50 mm
■ Gewicht (1 oprijgoot)	9 kg
■ Maximale belasting (1 oprijgoot)	150 kg
■ Extra informatie	CE

■	
■	
■	
■	
■	
■	
■	

Maten in mm, gewicht in kg. Afwijkingen in maten en gewicht (15 mm en 1,5 kg) zijn mogelijk. Voorbehouden technische wijzigingen. Beelden enkel ter illustratie. Bepaalde functies kunnen optioneel zijn.





BADKAMER & HULPMIDDELEN

Pluo	144
9062 - 9063	145
139 / Stacy	145
Jinny / Lilly	146
Jill / Laly	146
Kate / Vera	147
Vicky / Paris	147
Sidney / Melbourne	148
Grace / Ivy	148
Liddy / Iris	149
Mia / Tina	149
Izzie / Kim	151
Nathalie / Nicky	151

Naast mobiliteitshulpmiddelen bieden we ook een breed gamma aan van badkamerhulpmiddelen aan zoals badkamerstoelen, douchestoelen en een assortiment aan accessoires.



Pluo

DOUCHE- EN TOILETSTOEL

wit

Opties :

- Comfort zit
- Comfort rugleuning
- Zachte gelkussens
- Ergonomische zit
- Aanpasbare zithoogte
- Veiligheidsriem

Pluo heeft een **duale functie als douchestoel en toiletstoel**. Pluo is beschikbaar met **24" achterwielen of met 5" wielen**. De stoel heeft een eigentijdse en frisse look. Daarnaast is hij makkelijk om schoon te maken of te transporteren. De toiletemmer is makkelijk verwijderbaar. De voetsteun is opklapbaar wat handig en veiliger is voor transfers.

Opties



Zijdelingse ondersteuning



Toiletemmer



Veiligheidsstang



Afneembare gelkussens



Aanpasbare zithoogte (515-605 mm)**



Zit in PU materiaal



Veiligheids gordel



Aanpasbare hoofdsteun



Rug in PU materiaal



Aparte remmen**

Technische informatie

■ Totale breedte	570 mm / 668 mm*
■ Totale lengte	720-785 mm / 910-975 mm*
■ Totale hoogte	1035 mm
■ Zitbreedte	480 mm
■ Hoogte armsteunen	225 mm
■ Zithoogte	515 mm

■ Rughoogte	920 mm
■ Zitdiepte	450 mm
■ Emmer volume	9,3 liter
■ Gewicht	9,7 kg / 14 kg*
■ Maximaal gebruikersgewicht	150 kg
■ Extra informatie	CE

**enkel beschikbaar voor Pluo model met 5"wielen.

9062

TOILETSTOEL

De 9062 is een zeer gebruiksvriendelijke en stabiele toiletstoel voor o.a. gebruik naast het ledikant. Ook beschikbaar in XXL uitvoering.



blauwe
bekleding

zwarte
bekleding

donkergrijs
kader

■ Totale breedte/lengte/hoogte	620 x 650 x 835 mm
■ Zitbreedte	430 mm
■ Zitdiepte	450 mm
■ Gewicht	8,35 kg
■ Maximaal gebruikersgewicht	120 kg
■ Extra informatie	CE

9063

TOILETSTOEL MET VERSTELBARE POTEN

Deze klassieke toiletstoel 9063 is voorzien van een bekleding in kunstleder voor optimale hygiëne en comfort. Voor meer zit comfort is de stoel lichtjes achterwaarts gepositioneerd.



blauwe
bekleding

zwarte
bekleding

donkergrijs
kader

■ Totale breedte/lengte/hoogte	620 x 650 x 755-885 mm
■ Zitbreedte	430 mm
■ Zithoogte	470 - 560 mm
■ Gewicht	9 kg
■ Maximaal gebruikersgewicht	120 kg
■ Extra informatie	CE

139

TOILETSTOEL MET WIELEN

C27
blauw

Het model 139 is een hoogwaardige toiletstoel die een hygiënische bekleding combineert met een stevig en duurzaam frame. De toiletemmer kan met één hand verwijderd worden voor een nog efficiënter gebruik.



■ Totale breedte/lengte/hoogte	560 mm x 820 mm x 950 mm
■ Zitbreedte	420 mm
■ Zithoogte	528 mm
■ Gewicht	13 kg
■ Maximaal gebruikersgewicht	120 kg
■ Extra informatie	CE

Stacy

TOILETSTEUN EN -STOEL

De 2-in1-stoel Stacy kan worden gebruikt als toiletstoel maar ook als toiletsteun. Plaatst Stacy met of zonder emmer naargelang uw noden.



wit



■ Totale breedte x lengte	570 x 550 mm
■ Totale hoogte	830 - 950 mm
■ Zitbreedte	450 mm
■ Gewicht	8,6 kg
■ Maximaal gebruikersgewicht	130 kg
■ Extra informatie	CE

Jinny

DOUCHEKRUK

Deze multifunctionele kruk is een goede aanvulling voor uw badkamer voor extra stabiliteit of steun. Met anti-slip poten.



■ Totale breedte	350 mm
■ Totale lengte	350 mm
■ Zithoogte	330 - 510 mm
■ Gewicht	1,5 kg
■ Maximaal gebruikersgewicht	150 kg
■ Extra informatie	CE

Lilly

DOUCHEKRUK MET RUG

Ontspan in uw badkamer met Lilly dankzij de extra steun van de geïntegreerde rugleuning.



■ Totale breedte	510 mm
■ Totale lengte	510 mm
■ Zithoogte	360 - 460 mm
■ Gewicht	3 kg
■ Maximaal gebruikersgewicht	150 kg
■ Extra informatie	CE

Jill

DOUCHEKRUK

De ergonomisch gevormde stoel met anti-slip poten zorgt voor extra veiligheid in de badkamer.

De zithoogte is aanpasbaar voor uw comfort.



■ Totale breedte	510 mm
■ Totale lengte	420 mm
■ Zithoogte	350 - 530 mm
■ Gewicht	2 kg
■ Maximaal gebruikersgewicht	150 kg
■ Extra informatie	CE

Laly

INKLAPBARE DOUCHESTOEL

Laly is een comfortabele inklapbare douchestoel voor uw badkamer of douche. De hoogte is aanpasbaar aan uw lichaamsbouw en/of noden.



■ Totale breedte	540 mm
■ Totale lengte	580 mm
■ Zithoogte	430 - 530 mm
■ Gewicht	3,8 kg
■ Maximaal gebruikersgewicht	130 kg
■ Extra informatie	CE

Kate

TRANSFER BADSTOEL

Het anti-slip oppervlak van Kate is perfect in vochtige badkamers. Het handvat kan u monteren zowel links als rechts afhankelijk van de positie van uw bad.



■ Totale breedte	830 mm
■ Totale lengte	610 mm
■ Zithoogte	470 - 580 mm
■ Gewicht	4,5 kg
■ Maximaal gebruikersgewicht	150 kg
■ Extra informatie	CE

Vera

TRANSFERPLANK 360°

360° badplank met drainage gaten.



■ Totale breedte	350 mm
■ Totale lengte	730 mm
■ Diameter draaischijf	325 mm
■ Gewicht	3,75 kg
■ Maximaal gebruikersgewicht	130 kg
■ Extra informatie	CE

Vicky

BADPLANK

Vicky is een badplank, net zoals Vera. Bovendien compatibel met de meeste bad. Het oppervlak van deze badplank is anti-slip en zorgt voor extra veiligheid in vochtige omgevingen.



■ Totale breedte	350 mm
■ Totale lengte	730 mm
■ Totale hoogte	175 mm
■ Gewicht	2,65 kg
■ Maximaal gebruikersgewicht	135 kg
■ Extra informatie	CE

Paris

BADSTOEL 360°

Deze kwaliteitsvolle badstoel geeft u extra stabiliteit en comfort. Het frame is gemaakt van hoogwaardig materiaal met anti-slip onderdelen.



■ Totale breedte/lengte/hoogte	721 mm x 515 mm x 560 mm
■ Zitdiepte	370 mm
■ Zitbreedte	410 mm
■ Gewicht	6,65 kg
■ Maximaal gebruikersgewicht	130 kg
■ Extra informatie	CE

Sidney

BADKAMERSTOEL

Hoogwaardige badkamerstoel aanpasbaar in hoogte met hygiënische uitsparing.



■ Totale breedte	500 mm
■ Totale lengte	520 mm
■ Zithoogte	340 - 440 mm
■ Gewicht	2 kg
■ Maximaal gebruikersgewicht	150 kg
■ Extra informatie	CE

Melbourne

BADKAMERSTOEL MET RUG

Dankzij de 4 anti-slip poten van Melbourne is het een excellente keuze voor uw badkamer. Extra hygiënisch door de uitsparing.



■ Totale breedte	480 mm
■ Totale lengte	560 mm
■ Zithoogte	340 - 440 mm
■ Gewicht	2,8 kg
■ Maximaal gebruikersgewicht	150 kg
■ Extra informatie	CE

Grace

OPKLAPBARE TOILETSTOEL

De opklapbare douchestoel Grace wordt aan de muur bevestigd. Doordat de douchestoel opklapbaar is, staat ze nooit in de weg. Door de muurbevestiging en aanpasbare poten biedt Grace extra veiligheid en stabiliteit.



■ Totale breedte	510 mm
■ Totale lengte	510 mm
■ Zithoogte	360 - 460 mm
■ Gewicht	3 kg
■ Maximaal gebruikersgewicht	150 kg
■ Extra informatie	CE

Ivy

BADGREEP

Functioneel en stevig, deze badgreep is een goede keuze voor elk bad. Ivy is makkelijk te installeren in elke badkamer door het gereedschapsvrije systeem. Bovendien past deze handgreep op bijna alle badrandbreedtes.



■ Totale breedte	180 mm
■ Totale lengte	230 mm
■ Totale hoogte	480 mm
■ Gewicht	1,68 kg
■ Maximale belasting	130 kg
■ Extra informatie	CE

Liddy

TOILETHULP

Liddy is een eenvoudig, maar handig toiletkader.

De comfortabele handgrepen zorgen voor voldoende stabiliteit tijdens het opstaan.



grijs



■ Totale breedte	560 - 660 mm
■ Totale lengte	470 mm
■ Aanpasbare hoogte	630 - 740 mm
■ Gewicht	1,45 kg
■ Maximaal gebruikersgewicht	113 kg
■ Extra informatie	CE

Iris

TOILET BEUGEL

De opklapbare toiletbeugel Iris is speciaal ontworpen om u te helpen tijdens uw toiletbezoek.

De geïntegreerde toiletrolhouder vergemakkelijkt uw toiletbezoek.

wit



■ Totale breedte	100 mm
■ Totale lengte	740 mm
■ Totale hoogte	230 mm
■ Gewicht	1,8 kg
■ Maximale belasting	130 kg
■ Extra informatie	CE

Mia

TOILETVERHOGER MET DEKSEL

Deze comfortabele toiletverhoger is eenvoudig te monteren op uw toilet.

Leverbaar in verschillende hoogtes en met optionele soft-cover.



wit



■ Totale breedte	365 mm
■ Totale lengte	405 mm
■ Totale hoogte	100 mm / 150 mm
■ Gewicht	1,3 kg / 1,45 kg
■ Maximaal gebruikersgewicht	225 kg
■ Extra informatie	CE

Tina

TOILETVERHOGER MET ARMSTEUNEN

Tina werd speciaal ontworpen om de zithoogte van het toilet te verhogen en rechtstaan te vergemakkelijken.

Deze toiletverhoger biedt je meer stabiliteit en past op de meeste standaard wc's.

wit



■ Totale breedte	520 mm
■ Totale diepte	430 mm
■ Zithoogte	340 - 440 mm
■ Gewicht	2,8 kg
■ Maximaal gebruikersgewicht	130 kg
■ Extra informatie	CE



Izzie (L/R)

WANDBEUGEL

De badkamerwandbeugels Izzie zijn beschikbaar in verschillende lengten van 300 tot 800mm. Deze algemene steunelementen zijn overal bruikbaar met inbegrip van vochtige omgevingen.



■ Minimaal montageoppervlak	Izzie 30 : 65 x 370 mm
■ Izzie 40 : 65 x 470 mm - Izzie 45 : 65 x 520 mm - Izzie 60 : 65 x 670 mm - Izzie 80 : 65 x 870 mm	
■ Afstand handgreep - muur	40 mm
■ Maximale belasting	130 kg
■ Extra informatie	CE

Kim

FIETSTRAINER MET DIGITALE DISPLAY

De fietstrainer Kim voor thuis is voorzien van een elektronisch display waar u o.a. het aantal verbruikte calorieën kunt zien.



Compleet met een progressiemeter




■ Totale breedte	395 mm
■ Totale lengte	500 mm
■ Gedemonteerde hoogte	160 mm
■ Gewicht	2,3 kg
■ Maximale belasting	50 kg
■ Extra informatie	CE

Nathalie

FIETSTRAINER

De multifunctionele pedalo Nathalie can gebruikt worden als sport hulpmiddel om actief te blijven. Het hulpmiddel is geschikt voor sport, het verbeteren van de flexibiliteit, kracht en fitness.



■ Totale breedte	400 mm
■ Totale lengte	530 mm
■ Totale hoogte	260 mm
■ Gewicht	1,95 kg
■ Maximale belasting	50 kg
■ Extra informatie	CE

Nicky


HELPEDE HAND

De grijper Nicky is ontworpen voor dagelijks gebruik bij het oprapen of vastnemen van kleine voorwerpen. De bek is gemaakt van rubber, waardoor voorwerpen makkelijker worden opgepakt. Naast de grijper, welke eenvoudig te bedienen is, beschikt de Nicky eveneens over een magneet aan het uiteinde. Hiermee kunt u eenvoudig magnetische voorwerpen zoals bv. sleutels naar u toehalen.



■ Totale breedte	12 mm
■ Totale lengte	760 mm
■ Totale hoogte	110 mm
■ Gewicht	0,155 kg
■ Extra informatie	CE







Versie: Februari 2026

Geen enkel deel van deze handleiding mag worden gereproduceerd in welke vorm dan ook (afdruk, fotokopie, microfilm of enig ander proces) zonder schriftelijke toestemming van de uitgever, of verwerkt, gedupliceerd of gedistribueerd door middel van elektronische systemen.

© **VERMEIREN** GROUP - 2026

